


UNIVERSIDAD AUTONOMA DE SANTO DOMINGO
Estado de Situación Financiera
Al 31 de Diciembre de 2025 y 2024
(Valores en RD\$)

	2025	2024
Activos		
Activos corrientes		
Efectivo y equivalente de efectivo (Notas 7)	2.176.166,669	2.744.877,337
Cuenta por cobrar a corto plazo (Notas 8)	187.389,148	195.049,876
Inventarios (Nota 9)	342.508,160	224.523,847
Otros Activos Corrientes (Nota 10)	657.133,291	425.476,977
Total activos corrientes	<u>3,363,197,268</u>	<u>3,589,928,037</u>
Activos no corrientes		
Inversiones a Corto Plazo (Nota 11)	1.500.000,000	1.250.000,000
Cuentas por cobrar a largo plazo (Notas 12)	44.500,321	28.843,119
Propiedad, planta y equipo neto (Nota 13)	2.350.148,217	2.069.259,711
Otros activos no Corrientes (Nota 14)	3.475,256	3.475,256
Total activos no corrientes	<u>3,898,123,795</u>	<u>3,351,578,086</u>
Total activos	<u><u>7,261,321,062</u></u>	<u><u>6,941,506,123</u></u>
Pasivos corrientes		
Cuentas por pagar a corto plazo (Nota 15)	564,912,324	491,995,016
Retenciones y acumulaciones por pagar (Nota 16)	2,046,692,867	1,729,910,787
Otros pasivos corrientes (Nota 17)	71,572,442	59,516,130
Total pasivos corrientes	<u>2,683,177,633</u>	<u>2,281,421,933</u>
Pasivos no corrientes		
Otros pasivos no corrientes (Nota 18)	3,997,835,221	2,694,277,036
Total pasivos no corrientes	<u>3,997,835,221</u>	<u>2,694,277,036</u>
Total pasivos	<u><u>6,681,012,854</u></u>	<u><u>4,975,698,969</u></u>
Activos Netos/Patrimonio (Notas 19)		
Capital	479,700,693	479,700,693
Reservas	403,356,283	318,258,932
Resultados positivos (ahorro) / negativo (desahorro)	-654,538,410	1,417,340,713
Resultados Acumulados	351,789,642	-249,493,184
Total Patrimonio	<u>580,308,209</u>	<u>1,965,807,154</u>
Total Activos Netos/Patrimonio mas Pasivos	<u><u>7,261,321,062</u></u>	<u><u>6,941,506,123</u></u>


Mtro. Editrudis Beltrán Crisóstomo
Rector


Mtro. Ramón Desangles Flores
Vicerrector Administrativo


Mtra. Aurea Pelletier Bidó
Contralor General



Mtra. Judith Cabrera Santiago
Directora Contabilidad Administrativa



UNIVERSIDAD AUTONOMA DE SANTO DOMINGO
Estado de Rendimiento Financiero
Del Ejercicio Terminado al 31 de diciembre de 2025 y 2024
(Valores en RDS)

	2025	2024
Ingresos (Notas 20, 21, 22 y 22)		
Ingresos Por Transacciones con contraprestacion	1,426,231,372	1,432,501,207
Transferencias y donaciones	16,723,582,707	16,518,218,260
Recargos, multas y otros ingresos	175,528,021	90,633,614
Ganancia por Diferencia Cambiaria	-	907
Total ingresos	18,325,342,101	18,041,353,987
Gastos (Notas 24, 25 26, 27, 28, 29, 30)		
Sueldos, salarios y beneficios a empleados	17,280,882,071	15,013,865,009
Subvenciones y otros Pagos por Transferencias	2,341,927	3,714,003
Suministros y material para consumo	243,594,603	202,576,662
Gastos de Amortización y Depreciación	645,691,913	591,882,764
Gastos Financieros	34,279,594	31,693,844
Otros Gastos	773,086,178	780,280,992
Total gastos	18,979,876,286	16,624,013,273
Perdida por Diferencia Cambiaria	4,224	-
Resultado del período (ahorro / desahorro)	- 654,538,410	1,417,340,713


Las notas son parte integral de estos Estados Financieros.


Mtro. Editrudis Beltrán Crisostomo
 Rector





Mtro. Ramón Desangles Flores
 Vicerrector Administrativo




Mtra. Aurea Pelletier Bidó
 Contralor General





Mtra. Judith Cabrera Santiago
 Directora Contabilidad Administrativa



UNIVERSIDAD AUTONOMA DE SANTO DOMINGO
Estado de Cambio de Activo Neto / Patrimonio
Del ejercicio terminado al 31 de Diciembre de 2025 y 2024
(Valores en RDS)

	Capital Aportado	Cambios en Políticas Contables	Reservas	Resultados Acumulados(Deficit)	Total Activos Netos / Patrimonio
Saldo al 01 de enero del 2024	479,700,693		257,791,391	675,436,923	1,412,929,007
Cambio en políticas contables					-
Revaluación de Propiedad, planta y equipo					-
Reservas			60,467,541		60,467,541
Ajuste al patrimonio				(924,930,108)	(924,930,108)
Resultado del período				1,417,340,713	1,417,340,713
Saldo al 31 de diciembre de 2024	479,700,693		318,258,932	1,167,847,528	1,965,807,153
Cambio en políticas contables					
Revaluación de Propiedad, planta y equipo					
Reservas			85,097,351		85,097,351
Ajuste al patrimonio				(816,057,886)	(816,057,886)
Resultado del período				(654,538,410)	(654,538,410)
Saldo al 31 de diciembre del 2025	479,700,693		403,356,283	(302,748,768)	580,308,208


Mtro. Editruidis Beltrán Ciriaco
 Rector





Mtro. Ramón Desangles Flores
 Vicerrector Administrativo




Mtra. Aurea Pelletier E
 Contralor General




Mtra. Judith Cabrera Santiago
 Directora Contabilidad Administrativa



UNIVERSIDAD AUTONOMA DE SANTO DOMINGO
Estado de Flujo de Efectivo
Del ejercicio terminado al 31 de diciembre de 2025 y 2024
(Valores en RD\$)

Flujo de efectivo procedentes de actividades operativas


	2025	2024
Cobros por venta de bienes y servicios y arrendamientos	1,426,238,882	1,432,501,207
Cobros de subvenciones, transferencias, y otras asignaciones	16,723,582,707	16,518,218,260
Cobros de intereses financieros	175,520,511	90,633,614
Otros Cobros	0	907
Pagos a los trabajadores o en beneficio de ellos	-17,283,223,998	-10,929,536,847
Pagos por contribuciones a la seguridad social	-1,453,020,612	-573,405,890
Pagos de Pensiones y Jubilaciones	0	-3,514,636,276
Pagos a proveedores	-243,594,602.74	-202,576,662.00
Pagos de intereses	-41,297	0
Otros Pagos	0	-1,403,857,600
Flujos de efectivo netos de las actividades de operación	<u>-654,538,410</u>	<u>1,417,340,714</u>
Flujos de efectivo de las actividades de inversión		
Pago por adquisición de título patrimoniales	-250,000,000	-750,000,000
Pagos por adquisición de propiedad, planta y equipo	-321,905,140	-207,583,800
Flujos de efectivo netos por las actividades de inversión	<u>-571,905,140</u>	<u>-957,583,800</u>
Flujos de efectivo de las actividades de financiación		
Otros cobros	-285,103,074	602,703,921
Otros pagos	942,835,955	-355,983,599
Flujos de efectivo netos por las actividades de financiación	<u>657,732,881</u>	<u>246,720,322</u>
Incremento (Disminución) neta en el efectivo y equivalentes al efectivo	-568,710,669	706,477,236
Efectivo y equivalentes al efectivo al principio del periodo	2,744,877,337	2,038,400,101
Efectivo y equivalentes al efectivo al final del periodo	<u>2,176,166,668</u>	<u>2,744,877,337</u>


Mtro. Editrudis Beltran Crisostomo
 Rector





Mtro. Ramón Desangles Flores
 Vicerrector Administrativo




Mtra. Aurea Pelletier Bidó
 Contralor General




Mtra. Judith Cabrera Santiago
 Directora Contabilidad Administrativa

Nota 1 Entidad Económica:

La Universidad Autónoma de Santo Domingo es la continuación de la Real y Pontificia Universidad Santo Tomás de Aquino, fundada el 28 de octubre de 1538, mediante la Bula "In Apostolatus Culmine" de su Santidad el Papa Paulo III. Es una Institución Pública y de Servicios, organismo autónomo y descentralizado del Estado, dotada de plena capacidad jurídica de acuerdo a la Ley 5778, promulgada por el Poder Ejecutivo el 31 de diciembre de 1961.

La universidad cumple su misión mediante la aplicación de principios como los siguientes:

- a. Contribuir a elevar los niveles culturales de nuestra Sociedad;
- b. Buscar la verdad, la proyección de un mejor porvenir de la sociedad dominicana y el afianzamiento de sus auténticos valores;
- c. Formar críticamente investigadores, profesionales y técnicos en las ciencias, las humanidades y las artes, necesarios y eficientes para coadyuvar a las transformaciones que demanda el desarrollo nacional sostenible;
- d. Contribuir a la formación de una conciencia crítica-reflexiva de la sociedad dominicana, no dependiente, enmarcada solidariamente en los principios sustentados por los pueblos que luchan por su independencia y bienestar;
- e. Promover y desarrollar investigaciones científicas, humanísticas, tecnológicas y artísticas tendentes a mejorar las condiciones materiales y espirituales de la sociedad dominicana; a desentrañar las causas esenciales del subdesarrollo, la dependencia y los problemas que como consecuencias de ello le afecten, así como a sugerir y aportar soluciones y contribuir a aumentar el acervo de conocimiento de la humanidad;
- f. Difundir los ideales de la cultura de paz, progreso, justicia social, equidad de género y respeto a los derechos humanos, a fin de contribuir a la formación de una conciencia colectiva basada en esos valores;
- g. Desarrollar sus funciones de acuerdo a la ética y el rigor científico e intelectual;
- h. Fomentar en el seno de la Institución un espíritu permanente de ética y autocrítica con miras al cabal cumplimiento de la misión universitaria;
- i. Promover la racionalidad filosófica, científica, la sensibilidad artística, la innovación y la creatividad;

Autoridades Universitarias

Dr. Editrudis Beltrán

Rector

Dr. Wilson Mejía Mejía

Vicerrector Docente

Dr. Radhamés Silverio González

Vicerrector de Investigación y Postgrado

Dra. Rosalía Sosa Pérez

Vicerrectora de Extensión

Mtro. Ramón Desangles

Vicerrector Administrativo

Nota #2 Moneda funcional y de presentación

Los Estados Financieros están presentados en pesos dominicanos (RD\$) moneda de curso legal en República Dominicana.

Nota # 3 Base de medición

Los Estados Financieros se presentan sobre la base del costo histórico.



Nota #7 Efectivo y Equivalente de Efectivo

El renglón Efectivo o equivalente de efectivo su composición es la siguiente:

Caja General: representa valores que no han sido depositados en el banco a la fecha de cierre del periodo contable.

Fondos Reponibles (Restringidos). El monto de este renglón está integrado por el conjunto de fondos asignados a los diferentes departamentos y unidades que requieran de los mismos para la ejecución de gastos menores imprescindibles para el normal desenvolvimiento y funcionamiento.

La reposición se ejecuta con la presentación de los justificantes que originaron el gasto para su verificación, análisis y registros contable.

Las Cuentas Corrientes Institucionales se clasifican en dos Sub-grupos:

Cuentas Generales o Centralizadas. La opera la Tesorería General de la Institución, a través de las cuales se realiza el mayor volumen de operaciones financieras de la universidad.

Cuentas especializadas: las cuales funcionan en los decanatos de las diferentes facultades, recintos, centros regionales, departamentos, y dependencias de apoyo a la actividad académicas, así como servicios a la comunidad, las cuales generan ingresos y desembolsos, siendo éstos verificados, auditados y controlados por la Contraloría de la Institución.

Cuenta de ahorro en (Dólares) presenta el monto en los registros contables de los depósitos existentes en Cuenta de Ahorro en el Banco de Reservas producto del cobro a estudiantes extranjeros los cuales deben realizar el pago de los derechos académicos en dólares, así como los ingresos producto de acuerdos y convenios internacionales. Estos recursos se registran al valor de la moneda nacional, pero se depositan en la cuenta de ahorro en dólares.

La universidad mantiene una cuenta en Euros en el Banco de Reservas, a esta se aplica el mismo tratamiento y procedimiento que a la cuenta dólares.

Las disponibilidades en efectivo y equivalentes de efectivo presenta balance consolidado de RD\$2,176,166,668 y RD\$2,744,877,337 respectivamente, el cual se detalla

Descripción	2025	2024
Caja General y Caja Chica (Nota 7.1)	8,422,302	5,033,268
Cuentas del Banco Banreservas (Nota 7.2)	2,148,015,098	2,727,944,094
Cuentas del Banco de Reservas Dólares- Euro (Nota 7.3)	19,729,269	11,899,975
Total General	2,176,166,668	2,744,877,337

Caja General y Caja Chica Nota 7.1

Descripción	2025	2024
Caja General Fondo Caja General	3,031,507.85	411,382.73
Caja General Fondo Menudo Caja General	75,000.00	75,000.00
Caja General Fondo Menudo I G U	200.00	200.00
Caja General Fondo Menudo Curna	500.00	500.00
Caja General Facultad Ciencias De Las Salud	1,000.00	1,000.00
Caja General Fondo Menudo Curno-Mao (Economato)	3,000.00	3,000.00
Caja General Economato Curso	1,000.00	1,000.00
Caja General Fondo Menudo Curne	10,000.00	10,000.00
Caja General Fondo Menudo Del Cura	1,000.00	1,000.00
Caja General Fondo Menudo Curso	7,000.00	2,000.00
Caja General Fondo Menudo Economato Curo	4,000.00	4,000.00
Caja General Fondo Menudo Del Curscen	2,000.00	2,000.00
Caja General Fdo. Menudo Para La Cafetería Del Curna	500.00	500.00
Caja General Fondo Menudo Cafetería Curce	3,000.00	3,000.00
Caja General Fondo Menudo Labo-Uasd	3,000.00	3,000.00
Caja General Fondo Menudo Cafetería Curno (Mao)	3,000.00	3,000.00
Fondo Menudo Econ. Curna	500.00	500.00



Fondo Menudo Cafeteria. Curso	2,000.00	2,000.00
Fondo Fijo Dpto. De Compras	200,000.00	100,000.00
Fondo Menudo Curne (Caja General)	7,000.00	7,000.00
Fondo Menudo Cafeteria Curo	6,000.00	6,000.00
Fondo Menudo Economato Cursa	5,000.00	5,000.00
Fondo Menudo Dólares Us\$	10,055.24	10,055.24
Fondo Menudo Caja General Cursa	40,000.00	20,000.00
Fondo Menudo Caja General Curve	500.00	500.00
Fondo Menudo Caja Gral. Cura	3,000.00	3,000.00
Fondo Reponible Atención Primaria Dr Manuel T. Florentino	30,000.00	20,000.00
Fondo Menudo Caja General Curce	3,000.00	3,000.00
Fondo Menudo Uasd Bani (Caja General)	600.00	600.00
Fondo Menudo Caja General Curo	8,000.00	8,000.00
Fondo Menudo Cursos Ext. Lenguas Extranjeras Esc. Idiomas	4,000.00	4,000.00
Caja General Dólares Us\$	1,463,790.54	1,037,591.69
Caja General Dólares Us\$	3,905.00	0.00
Fondo Menudo Caja General UASD Higüey	1,500.00	1,500.00
Fondo Menudo Caja Chica UASD-SDN	3,870.00	3,870.00
Fondo Menudo Caja General UASD Moca	1,000.00	0.00
Fondo Menudo Caja General UASD-Mao CURNO	6,000.00	0.00
Caja Chica Vice-Rectoría Académica	25,000.00	25,000.00
Caja Chica Vice-Rectoría Administrativa	20,000.00	20,000.00
Caja Chica Facultad De Humanidades	40,000.00	20,000.00
Caja Chica Facultad De Ciencias	24,000.00	24,000.00
Caja Chica Facultad De Ciencias Econ Y Sociales	55,000.00	55,000.00
Caja Chica Fac De Ciencias Jurídicas	19,000.00	19,000.00
Caja Chica Educación Física Y Deportes	37,368.00	37,368.31
Caja Chica Escuela Capacitación Personal Administrativo	20,000.00	20,000.00
Caja Chica Facultad Cs Agronómicas Y Veterinarias	5,000.00	5,000.00
Caja Chica C U R E	8,500.00	8,500.00
Caja Chica C U R N O	10,000.00	10,000.00
Caja Chica C U R N E	12,000.00	12,000.00
Caja Chica C U R S O	20,000.00	30,000.00
Caja Chica C U R S A	20,000.00	20,000.00
Caja Chica Extensión Nagua	25,000.00	25,000.00
Caja Chica Extensión Santiago Rodríguez	1,000.00	1,000.00
Caja Chica Planta Física	500,000.00	500,000.00
Caja Chica Biología	6,000.00	6,000.00
Caja Chica Publicaciones	27,500.00	27,500.00
Caja Chica Post-Grado Y Educación Permanente	20,000.00	20,000.00
Caja Chica Comité Pro-Biblioteca	16,000.00	16,000.00
Caja Chica Centro Regional Del Sur San Cristóbal	9,000.00	9,000.00
Caja Chica Post-Grado Facultad Ciencias Jurad Y Polit	4,000.00	4,000.00
Caja Chica Instituto Geográfico Universitario	5,000.00	5,000.00
Caja Chica Instituto C I B I M A	500.00	500.00
Caja Chica Comisión Central Electoral	2,000.00	2,000.00
Caja Chica Consejo Universitario	5,000.00	5,000.00
Caja Chica L A B O-U A S D	9,500.00	9,500.00
Caja Chica Curhama	10,000.00	10,000.00
Chica Diplomado En Sistema Político Y Derechos	9,000.00	9,000.00
Caja Chica Departamento De Odontología	25,000.00	10,000.00
Caja Chica Escuela Zootecnia	3,000.00	3,000.00
Caja Chica Maestría Especia. Bioanálisis	8,000.00	8,000.00
Caja Chica Finca Experimental Y Productiva	75,000.00	5,000.00
Caja Chica Compras Y Suministros	20,000.00	20,000.00



Caja Chica Departamento De C Morfológicas	5,000.00	5,000.00
Caja Chica Post Grado Humanidades	3,000.00	3,000.00
Caja Chica Departamento Control Financiero	10,000.00	10,000.00
Caja Chica Maestría Manejo Conserv Suelo Tropicales	8,000.00	8,000.00
Caja Chica Departamento De Contraloría	15,000.00	15,000.00
Caja Chica Escuela De Farmacia	11,000.00	11,000.00
Caja Chica Relaciones Publicas	5,000.00	5,000.00
Caja Chica Instituto Sismológico	14,200.00	14,200.00
Caja Chica Maestría En Salud Publica	5,300.00	5,300.00
Caja Chica Departamento De Tesorería	10,000.00	10,000.00
Caja Chica Escuela De Medicina	2,000.00	2,000.00
Caja Chica Secretaria General	8,000.00	8,000.00
Caja Chica Fac De Ciencias Medicas Cursos Optó Tesis	20,000.00	20,000.00
Caja Chica Archivo Central	12,000.00	12,000.00
Caja Chica Fac De Ingeniería Y Arquitectura	25,000.00	25,000.00
Caja Chica Laboratorio Cultivo De Tejido Fac Agro Y Vet	11,500.00	11,500.00
Caja Chica Oficina Asuntos Académicos Uasd New York	1,900.00	1,900.00
Caja Chica Consultoria Jurídica	20,000.00	20,000.00
Caja Chica Ofic Coordinación Centros Regionales	7,000.00	7,000.00
Caja Chica Cura	2,000.00	2,000.00
Caja Chica Laboratorio Control Biológico	5,000.00	5,000.00
Caja Chica Depto. De Idiomas	10,000.00	10,000.00
Caja Chica Departamento De Física	5,000.00	5,000.00
Caja Chica Matemática	5,000.00	5,000.00
Caja Chica Mayordomía	10,000.00	10,000.00
Caja Chica Recursos Humanos	7,000.00	7,000.00
Caja Chica Oficina Del Personal Académico - Opac	8,000.00	8,000.00
Caja Chica Oficina De Planificación	10,000.00	10,000.00
Caja Chica Residencia Estudiantil	15,000.00	15,000.00
Caja Chica Dispensario Medico	29,300.00	29,300.00
Caja Chica Departamento De Artes - Uasd	25,000.00	25,000.00
Caja Chica Departamento De Química	6,000.00	6,000.00
Caja Chica Curo	5,000.00	5,000.00
Caja Chica Curce	5,000.00	5,000.00
Caja Chica Inst. De Radiología -Post-G De Hematología	2,000.00	2,000.00
Caja Chica Campamento De Verano	5,000.00	5,000.00
Caja Chica Proyecto De Extensión Cívica	10,000.00	10,000.00
Caja Chica Vice-Rectoría De Extensión	8,000.00	8,000.00
Caja Chica Departamento De Cultura (31-12-97)	5,000.00	5,000.00
Caja Chica Orientación Profesional	15,000.00	15,000.00
Caja Chica Departamento De Seguridad	10,000.00	10,000.00
Caja Chica Bachilleres En Servicio	2,000.00	2,000.00
Caja Chica Dpto. De Enfermería	5,000.00	5,000.00
Caja Chica Dirección Investigaciones Científicas	10,000.00	10,000.00
Caja Chica Dpto. Pedagogía Uasd	1,500.00	1,500.00
Caja Chica Instituto De Microbiología Y Parasitología	5,000.00	5,000.00
Caja Chica Protocolo	30,000.00	30,000.00
Caja Chica Dirección De Ornato	5,000.00	5,000.00
Caja Chica Departamento De Registro	20,000.00	20,000.00
Caja Chica Oficina Ejecución Presupuestaria	18,000.00	18,000.00
Caja Chica Coordinación Académica	5,000.00	5,000.00
Caja Chica Rectoría	20,000.00	20,000.00
Caja Chica Cafetería Del Cursa	75,000.00	75,000.00
Caja Chica Biblioteca Central Don Pedro Mir	130,000.00	130,000.00
Caja Chica Cafetería Curme	15,000.00	15,000.00



Caja Chica Oficina General De Admisiones	10,000.00	10,000.00
Caja Chica Dietas Choferes Del Curso	30,000.00	10,000.00
Caja Chica Dietas Choferes Curce	15,000.00	15,000.00
Caja Chica Gerencia Financiera	10,000.00	10,000.00
Caja Chica Dieta Choferes Curno	15,000.00	15,000.00
Caja Chica Oficina Revalida Convalidaciones	3,000.00	3,000.00
Caja Chica Dietas Choferes Curo	10,000.00	10,000.00
Caja Chica Dietas Choferes Curhama	10,000.00	10,000.00
Caja Chica Dieta Choferes Curne	7,000.00	7,000.00
Caja Chica Dieta Choferes Curna	25,000.00	25,000.00
Caja Chica Dieta Choferes Cura	10,000.00	10,000.00
Caja Chica Dieta Choferes Cursa	35,000.00	35,000.00
Caja Chica Programa Extensión Cívica	30,000.00	30,000.00
Caja Chica Centro De Adiestramiento Lechero (Ca)	15,000.00	15,000.00
Caja Chica Dieta Choferes Curve	15,000.00	15,000.00
Caja Chica Dirección Gral. Recursos Humanos	10,000.00	10,000.00
Caja Chica Comisión Ambiental Rectoría	0.00	4,000.00
Caja Chica Comisión Para Reforma Transformación	0.00	10,000.00
Caja Chica Informática Facul Ciencia	5,000.00	5,000.00
Caja Chica Cafetería Cura	5,000.00	5,000.00
Caja Chica Cursapem	8,000.00	8,000.00
Caja Chica Cafetería Curhama	10,000.00	10,000.00
Caja Chica Unidad De Gestión Del Riego A Desastres	4,000.00	4,000.00
Caja Chica Residencias Médicas	10,000.00	10,000.00
Caja Chica Comisión Del Campus Y Edificaciones Uasd	10,000.00	10,000.00
Caja Chica Cafetería Curve	15,000.00	15,000.00
Caja Chica Dirección General De Cooper. E Intern.	5,000.00	5,000.00
Caja Chica Cafetería Nagua	50,000.00	50,000.00
Caja Chica Cafetería Curce Bona	20,000.00	20,000.00
Caja Chica Facultad Cs. De La Educación	20,000.00	20,000.00
Caja Chica Cursde	10,000.00	10,000.00
Caja Chica Inst. De Invest. Botánicas Y Zool.(Facción)	3,000.00	3,000.00
Caja Chica Rondocito Faca De Agrón.(Proy. Elab.De Biofert.	10,000.00	10,000.00
Caja Chica Comisión De Revisión	5,000.00	5,000.00
Caja Chica Cur-Uasd (Romana)	15,000.00	10,000.00
Caja Chica Fondo Reponible Para Dieta Chof Cursapem	10,000.00	10,000.00
Caja Chica Cafet Curno Curno(Mao)	30,000.00	30,000.00
Caja Chica Coordinación Académica Post Grado	0.00	5,000.00
Caja Chica De La Dirección Gral. Tecn. De La Información	70,000.00	70,000.00
Caja Ch. Govern. Estacionamiento	10,000.00	10,000.00
Caja Chica Dirección General De Comunicaciones	15,000.00	5,000.00
Caja Ch. Sub-Centro Samaná	5,000.00	5,000.00
Caja Chica Direc. Gen. De Gestión De Calidad	5,000.00	5,000.00
Caja Ch. Solidaridad Y Justicia	5,000.00	5,000.00
Caja Chica Dirección Producción Tv Y Multimedia	5,000.00	5,000.00
Caja Chica Dirección Suministro	5,000.00	5,000.00
Caja Chica Solidaridad Y Esperanza	5,000.00	5,000.00
Caja Chica Vice Investigación Y Post Grado	18,000.00	18,000.00
Caja Chica Vice-Rectoría De Extensión	8,000.00	8,000.00
Caja Chica Coordinación Centros Regionales	5,000.00	5,000.00
Caja Chica Dpto. Transportacion Y Mecanica	200,000.00	200,000.00
Caja Chica Transportacion Y Mecanica	100,000.00	100,000.00
Caja Chica Comedor Universitario	100,000.00	100,000.00
Caja Chica Secretaria General	4,000.00	4,000.00
Caja Chica Direccion De Ornato	3,000.00	3,000.00



Caja Chica Recursos Humanos Académico	7,000.00	7,000.00
Caja Chica Dietas De Choferes Del Cure	15,000.00	15,000.00
Fondo Reponible Gobernación Torre Adm.	250,000.00	250,000.00
Caja Chica Mayordomía General	10,000.00	10,000.00
Cafetería Curso-Barahona	40,000.00	15,000.00
Caja Chica Curso-Neyba	10,000.00	10,000.00
Caja Chica Cafetería Cursapem	8,000.00	8,000.00
Caja Chica Auditoria General	15,000.00	15,000.00
Caja Chica Dieta Choferes Del Curcen	8,000.00	8,000.00
Caja Chica Depto. Contabilidad Adminisitrativa	40,000.00	40,000.00
Caja Chica Depto. De Tesoreria	10,000.00	10,000.00
Caja Chica Depto. De Contraloria	5,000.00	5,000.00
Caja Chica Mipymes Santo Domingo	10,000.00	10,000.00
Caja Chica Dietas Choferes Bahoruco Neiba	8,000.00	8,000.00
Caja Chica Oficina Admva Cotui	15,000.00	15,000.00
Fondo Reponible UASD Baní	15,000.00	15,000.00
Fondo de Operaciones Subcentro UASD-Santiago Rodriguez	15,000.00	15,000.00
Caja Chica Comision de Reforma y Transformación Univ	10,000.00	10,000.00
Caja Chica UASD Santo Domingo Norte	5,000.00	5,000.00
Caja Chica Escuela De Medicina	10,000.00	10,000.00
Caja Chica UASD-Azua	10,000.00	10,000.00
Caja Chica Casa de la Rectoria	5,000.00	5,000.00
Caja Chica Oficina de Registro de Título de Posgrado	3,000.00	3,000.00
Caja Chica Centro Simulacion FCS	10,000.00	0.00
Caja Chica Uasd-Santo Domingo Oeste	10,000.00	0.00
Fondo Fijo Repoible Unidad de Prod. de Alimentos y Bebidas	30,000.00	0.00
Caja Chica UASD Moca	10,804.96	0.00
Total	8,422,302	5,033,268

Cuentas del Banco de Reservas Nota 7.2

Descripción	2025	2024
BR Cta. DEPOSITOS Operaciones Corrientes (010-500077-9)	23,698,127	20,769,028
BR Cta. DEPOSITO Cuenta Nomina (010-500095-7)	1,579,817,017	2,200,413,941
BR Cta. DEPOSITOS Odontología (010-500103-1)	25,996,289	8,795,203
BR Cta. DEPOSITOS Facultad De Ciencias (010-500208-9)	5,546,983	15,518,618
BR Cta. DEPOSITOS Proy Crea Y Desa Fac Cs Educa(010-250852-6)	13,514,256	373,124
BR Cta. DEPOSITOS Editora Universitaria (010-500206-2)	5,957,518	5,238,742
BR Cta. DEPOSITOS Cta. Especial Curma (15-0102921-2)	7,159,054	7,552,893
BR Cta. DEPOSITOS Cursos Extracs Exten Curno (18-0100814-8)	2,256,511	494,724
BR Cta. DEPOSITOS Curce Donac Y Act Extrac (14-0102903-2)	2,801,320	341,091
BR Cta. DEPOSITOS Espec Fac De Cs Econ Y Soc. (01-0500219-4)	9,217,706	23,584,978
BR Cta. DEPOSITOS Investigaciones Engombe (01-0500148-1)	19,027,731	14,091,831
BR Cta. DEPOSITOS Curhama (01-0249825-3)	2,423,962	2,325,377
BR Cta. DEPOSITOS Cursos Optativos Humanidades (01-0500246-1)	19,459,594	13,432,713
BR Cta. DEPOSITOS L A B O-U A S D (01-0500260-7)	5,589,024	9,546,483
BR Cta. DEPOSITOS C U R S A Maestría En Educa P (12-0500052-3)	12,034,162	20,678,516
BR Cta. DEPOSITOS Especie Cursos Optó Fac Ing. Y Ar(01-0500292-5)	791,221	13,416,797
BR Cta. DEPOSITOS Especial-C U R S O (04-0500045-6)	23,686,609	16,064,281
BR Cta. DEPOSITOS Cursos Extrac Y Otros Curno (20-0500028-5)	3,778,060	3,391,090
BR Cta. DEPOSITOS Cursos Ext Don Y Otros Curne (09-0500053-6)	5,889,360	3,608,318
BR Cta. DEPOSITO Especial Fac Cs Jur Y Pol (01-0500343-3)	65,226,744	65,300,630
BR Cta. DEPOSITOS Cursos Opta Fac Cs Medicas (01-0500356-5)	41,151,170	25,316,273
BR Cta. DEPOSITOS Donac Y Acta Extrac C U R E (21-0500014-7)	10,563,386	5,127,791
BR Cta. DEPOSITOS Derechos Académicos (010-251710-0)	16,643,803	79,499,467
BR Cta. DEPOSITOSFinca Exp Produc Curno (20-0101383-8)	4,480,909	2,637,824



BR Cta. DEPOSITOS Deposito Centros Regionales (010-239097-5)	504,608	506,708
BR Cta. DEPOSITOS Deposito Tercero (010-239098-3)	29,884,260	39,594,035
BR Cta. DEPOSITOS Cursos Extra Y Otras Acta Curo (10-0201587-9)	24,629,803	26,045,311
BR Cta. DEPOSITOS Centro Regional Puerto Plata (010-240156-0)	5,334,648	1,813,138
BR Cta. DEPOSITOS Centro Regional San Cristóbal (010-250818-6)	11,036,985	9,716,854
BR Cta. DEPOSITOS Centro Regional La Vega (010-250828-3)	61,554	4,511,988
BR Cta. DEPOSITOS Centro Univ. San Pedro Macoris(240-013480-9)	2,471,468	2,355,119
BR Cta. DEPOSITOS Facultad De Artes (010-251674-0)	26,753,165	15,259,037
BR Cta. DEPOSITOS Fac Agrón Proyectos Fondocyt (240-013988-6)	5,604,740	4,494,509
BR Cta. DEPOSITOS Fac Cienc Proyectos Fondocyt (240-013986-0)	1,762,613	3,839,233
BR Cta. DEPOSITOS Fac Ing. Proyectos Fondocyt (240-013987-8)	2,954,324	5,003,687
BR Cta. DEPOSITOS Espec Bahoruco Independencia (010-251932-3)	6,675,908	5,376,829
BR Cta. DEPOSITOS Especial Curban (010-251934-0)	17,110,454	1,247,322
BR Cta. DEPOSITOS Fac Cs Salud Proyecto Fondocyt (010-251900)	2,009,760	1,946,476
BR Cta. DEPOSITOS Extensión Curna Samaná (010-252037-2)	9,163,368	7,501,771
BR Cta. DEPOSITOS Cur-Uasd Romana (010-252036-4)	7,097,447	4,443,033
BR Cta. DEPOSITOS UASD BANI PROY. FONDOCYT (960-135514-1)	1,288,055	138,986
BR DEPOSITOS Fac. Ciencias Proy. FONDOCYT 2022(960-584503-8)	21,088,270	8,215,884
BR DEPOSITOS Fac. Cs. Salud FONDOCYT 2022(960-584196-6)	11,865,533	1,614,877
BR DEPOSITOS Fac. Agron. Proy. FONDOCYT 2022 (960-584200-0)	17,106,531	7,695,694
BR DEPOSITOS Fac. Ing. Proy. FONDOCYT 2022 (960-587578-4)	6,183,087	7,741,587
BR DEPOSITOS UASD Centro Azua (960-575294-9)	15,227,669	6,760,683
BR DEPOSITOS UASD Santo Domingo Norte (960-603396-0)	1,539,379	397,979
BR DEPOSITOS UASD Centro Monte Plata (960-642432-3)	103,353	191,629
BR DEPOSITOS Cs. Educac. Proy. FONDOCYT 2023 (960-686326-7)	3,669,291	691,723
BR DEPOSITOS UASD Ofic. de Extension Cotuí (960-685654-9)	1,367,012	578,169
BR DEPOSITOS Fac. Human. Proy. Fondocyt 2023 (960-686883-3)	756,113	54,155
BR DEPOSITOS Apoyo Clín. y Diag. Dr. Tejada F. (960-685649-3)	2,625,802	1,450,404
UASD Centro Moca (960-709201-7)	217,048	366,541
Uasd Santo Domingo Oeste (Los Alcarrizos) (960-709213-1)	1,780,556	870,999
BR DEPOSITOS Uasd Jarabacoa (960-710446-9)	3,431,781	0
Total	2,148,015,098	2,727,944,094

Cuentas del Banco de Reservas Dolares- Euro Nota 7.3

Descripción	2025	2024
BR Cta. DEPOSITOS Cta. Dólar 275,856,00 convertidos a una tasa de 63,3035	15,524,189	10,975,287
CUENTA EUROS Banreservas 94,689,95 convertidos a una tasa de 73,9489	4,205,080	924,688
Total	19,729,269	11,899,975



Nota # 8 Cuentas por Cobrar a Corto Plazo

Las Cuentas por Cobrar de la institución están clasificadas en dos grupos, en el orden siguiente:

1. Las que están relacionadas directamente con personas.
2. Las relacionadas con Instituciones Inter-Universitarias.

1) El primer grupo se sub-clasifica en:

a) Crédito para Formación Académica: Este sub-grupo está conformado por los valores que le han sido otorgados a estudiantes por concepto de Crédito Educativo para realizar sus estudios, comprometiéndose los mismos por medio de un contrato de crédito, debidamente firmado, a devolver los valores recibidos, al término de la carrera cursada tan pronto inicien el ejercicio de la misma.

b) Cuentas por cobrar a Servidores: Dentro de estas tenemos las que están relacionadas con las Instituciones que han sido creadas por la Universidad para servir de apoyo a su función principal que es la actividad académica, así surgen el Economato Universitario, la Finca Experimental Agropecuaria de Engombe, los Laboratorios de Servicios para los Servidores y la comunidad en general.

Descripción	2025	2024
Cuentas por cobrar Crédito Cursos Especiales	430,151	430,151
Cuentas por cobrar Crédito De Post-Grado y Maestría	25,457	27,957
Cuentas por cobrar Crédito Educativo	9,162,145	9,870,195
Cuentas por cobrar Crédito Por Servicios Académicos	32,890	32,890
Cuentas por cobrar Crédito Otros Servicios Estudiantes	5,516	5,516
Cuentas por cobrar Pagado De Mas	451,325	444,834
Cuentas por cobrar Faltante A Cajeros	474,371	430,958
Cuentas por cobrar Préstamo Personal	265,086	265,086
Cuenta por Cobrar Crédito Servicios Medicos	13,510	13,510
Cuenta por Cobrar Crédito Servicios Odontológico	5,098	4,635
Terceros (por no entrega de Facturas)	2,851,928	4,556,020
Avance por Contrato Remodelación (Empresas)	43,845,508	43,845,508
Avance por Contrato Remodelación (Personas)	7,250,731	7,250,731
Cuentas por Cobrar Préstamo Navideño	122,575,431	127,871,884
Total	187,389,148	195,049,876

Nota # 9 Inventarios

Un detalle de las partidas de inventario al 31 de diciembre de 2025 y 2024 es como sigue:

Descripción	2025	2024
Inventario de Almacén General	282,696,757	163,448,162
Inventario de Odontología	604,538	527,443
Inventario de Reactivos	210,531	210,531
Inventario de Planta Física	512,336	512,336
Inventario de Publicaciones	24,153,390	24,153,390
Inventario de L A B O - U A S D	1,307,129	1,307,129
Inventario CURSCÉN-San Cristóbal-Economato	496,710	496,710
Inventario de Instituto Geográfico Universitario	1,263,875	1,325,575
Inventario de Comedor Universitario	3,983,931	3,983,931
Inventario de Servicios Médicos	188,265	188,265
Inventario de Curne - San Francisco - Economato	2,886,429	4,505,544
Inventario de Curso - Barahona - Economato	601,892	601,892
Inventario de Cure - Higüey - Economato	2,951,359	2,951,359
Inventario de Curno - Mao - Economato	2,376,089	2,376,089
Inventario de Curno - Santiago Rodríguez -Economato	652,116	652,116
Inventario de Cursa - Santiago - Economato	2,765,022	2,622,617
Inventario de Curna - Nagua - Economato	633,257	633,257
Inventario de Curo - San Juan - Economato	5,882,548	5,882,548
Inventario de Curce - Bonao - Economato	1,751,530	1,751,530



Inventario de Curhama - Hato Mayor	1,313,887	1,313,887
Inventario de Cura Puerto Plata	2,293,383	2,293,383
Inventario de Curve - La Vega	224,422	224,422
Inventario de Curne - San Francisco - Cafetería	428,401	545,807
Inventario de Cursa - Santiago - Cafetería	558,246	243,808
Inventario de Curna Cafetería	102,463	102,463
Inventario de Cura Cafetería	49,655	49,655
Inventario de Curve Cafetería	13,647	13,647
Inventario de Cursapen Almacén	450,720	450,720
Inventario de Curso Ext. Bahoruco Independencia	521,461	521,461
Inventario de Curce Cafetería	105,077	105,077
Inventario de Curban-Bani-Economato	102,356	102,356
Inventario de Curo-San Juan-Cafetería	332,241	332,241
Inventario de Curno-Mao-Cafetería	13,442	13,442
Inventario Cursapem Cafetería	18,985	18,985
Inventario Curso Cafetería	62,067	62,067
Total	342,508,160	224,523,847

El saldo que presenta la cuenta Inventario de Almacén General se debe a una dificultad que está presentando el sistema al momento de registrar las órdenes de compras, estamos en contacto con el Depto. de Tecnología para la solución del mismo.

Nota # 10 Otros Activos Corrientes

Un detalle de los pagos anticipados al 31 de diciembre de 2025 y 2024 es como sigue:

Descripción	2025	2024
Anticipo en compras	637,556,214	413,906,433
Gastos Pagado por Equipos Autonomotriz y de Transporte	17,603,485	8,723,011
Gastos Pagado por Adelantado Edificaciones	7,671	7,671
Gastos Pagados por Adelantado Alquiler	1,957,627	2,831,568
Gastos Pagados por Adelantado Membresía	8,295	8,295
Total	657,133,291	425,476,977

Nota # 11 Inversiones a Corto Plazo

El balance que aparece en este renglón es de los Certificado Financiero en el Banco de Reservas, que se presentaba en el renglón de efectivo y fué reclasificado.

Se aperturaron dos certificados financieros en

Fecha de Vencimiento 23/01/2026

Fecha de Vencimiento 15/04/2026

Nota: Este Certificado Financiero fue Renovado.



Certificado número	Monto
9606694121	750,000,000
9608235160	750,000,000

Descripción	2025	2024
Certificados Financieros Banco de Reservas	1,500,000,000.00	1,250,000,000.00
	1,500,000,000.00	1,250,000,000.00

Nota # 12 Cuentas por Cobrar a Largo Plazo, Representa las cuentas por Cobrar a Largo Plazo al Banco de Reserva, por los préstamos que esta Institución efectúa de manera individual a servidores de la UASD, el cual cobra mensualmente en cuotas que incluyen capital, comisiones e intereses de los fondos depositados por esta Institución, y esta a su vez aplica los descuentos, por vía de nómina en la misma proporción a los servidores beneficiados.

El balance que presentan los préstamos Empleado Feliz y de Vivienda del Banco de Reservas corresponden a cuentas por cobrar que algunos servidores mantienen con la institución por este concepto.

Un detalle de las partidas de cuentas por cobrar a largo plazo al 31 de diciembre de 2025 y 2024 es como sigue:

Descripción	2025	2024
Cuentas por cobrar Préstamos Empleado Feliz	24,261,643	13,708,642
Cuentas por cobrar Préstamo Para Vivienda B. R.	2,013,147	2,619,872

Nota #13 Propiedad, Planta y Equipo

El balance de la cuenta activo fijo o bienes de uso que se presenta en el Estado de Situación está conformado por el conjunto de los diferentes grupos que forman parte de los registros contables, como son:

- a) Terreno
- b) Edificaciones
- c) Mobiliario y Equipos
- d) Equipo de Transporte
- e) Equipo de Biblioteca
- f) Útiles Deportivos
- g) Equipo de Producción Industrial
- h) Otros activos.

La base para su registro es el costo histórico de adquisición, su objetivo es obtener el mayor aprovechamiento y hacer un uso racional de su vida útil. Es bueno aclarar que las adiciones no se identifican porque se registran como un gasto de inversión adiciones mobiliarios y equipos, gastos de inversión adiciones y reparación de edificios, las cuales transfieren su balance al cierre del periodo a las cuentas reales activos fijos edificios, mobiliarios y equipos de oficina, equipos de producción e industrial y otros

Nota #13 Propiedad, Planta y Equipo

	Terreno	Edif. Y comp.	Maq. Y Equipos	Mob. y Equ. de Ofic.	Equipo, Transp y otros	Obras de Arte	Const. En Proceso	Total
Costos de adquisición (2024)	576,458,772	565,787,735	894,725,935	1,302,809,107	424,408,337	77,290	64,310,868	3,828,578,044
Adiciones	10,000,000	92,284,172	23,026,078	173,598,437	22,919,163			321,827,850
Superávit revaluación								-
Retiros								-
Otros								-
Transferencias								-
Saldo al final del periodo	586,458,772	658,071,907	917,752,013	1,476,407,544	447,327,500	77,290	64,310,868	4,150,405,893
Dep. Acum. al inicio del periodo		89,134,484	402,706,583	997,564,046	298,324,574			1,787,729,687
Adiciones enero diciembre 2024								-
Cargo del periodo		638,409	2,670,992	7,161,471	2,057,115			12,527,988
Retiros								-
Saldo al final del periodo al 31/12/2024	-	89,772,894	405,377,575	1,004,725,517	300,381,690	-	-	1,800,257,675
Prop. planta y equipos neto (2024)	586,458,772	568,299,013	512,374,437	471,682,027	146,945,810	-	64,310,868	2,350,148,218

La construcción en proceso presentada por un valor de RD\$64,310,868,00 corresponde a la Casa Club de ASODEMU, en estatus paralizado.

Los cambios en Terreno y Edificio se deben a una corrección por un error en la la cuenta de apertura de Gastos de Inversión Terreno

Los cambios en la depreciación acumulada de este periodo con relación a la presentada en el anterior, son productos de ajustes en los cálculos de los gastos de depreciación Junio-2023, Diciembre-2023 y Junio 2025.



Cuentas por cobrar COOEPROUASD	810,617	910,616
Cuentas por cobrar ASODEMU	225,380	1,657,718
Cuentas por cobrar FED	2,415,621	2,382,905
Cuentas por cobrar A R S UASD	485,370	189,937
Cuentas por cobrar Pagado De Más (Inst Y Empresas)	494,910	452,332
Cuentas por cobrar Economato Universitario	3,667,369	3,651,341
Cuentas por cobrar Finca Experimental Engombe	1,753,702	1,765,713
Cuentas por cobrar F A P R O U A S D	87,091	77,617
Cuentas por cobrar Inmobiliaria UASD	650,233	524,911
Cuentas por Cobrar Red de Cafeterías	7,089,922	152,635
Cuentas por Cobrar Avance en Compra de Servicios	545,316	545,316
Cuentas por Cobrar Avance por Remodelacion	0	203,564
Total Préstamos por Cobrar L/P	44,500,321	28,843,119

Nota # 14 Otros Activos No Corrientes

Esta cuenta incluye los valores en efectivo entregado como fianza a compañía de servicios legalmente establecida que lo exigen como requisito para instalar el servicio solicitado, como son: las de energía eléctrica, corporación del acueducto y alcantarillado (CAASD). Fianza por concepto de arrendamiento de locales, teléfonos y otros.

Un detalle de los activos intangibles al 31 de diciembre de 2025 y 2024 es como sigue:

Descripción	2025	2024
Depósito y Fianzas Varias	1,841,837	1,841,837
Depósito y Fianzas Energía Eléctrica	16,072	16,072
Depósito y Fianzas Arrendamiento de Locales	1,617,347	1,617,347
Total	3,475,256	3,475,256

Nota # 15 Cuentas por Pagar a Corto Plazo

Este balance lo conforman el conjunto de los balances individuales de las diferentes cuentas por pagar, que funcionan en la UASD como son: (sector privado, personal docente y administrativo, proveedores de unidades especializadas y las instituciones públicas), la disminución en el caso de las cuentas por cobrar instituciones pública, se debe a la corrección del balance de las empresas energéticas, el monto con el que aparece este rubro, corresponde a la facturación del mes de diciembre 2025 de las empresas Edesur por RD\$4,611,332,53 y Edeeste por RD\$1,848,561,33.

El saldo que presenta Cuentas por pagar Acumulación en Compras se debe a una dificultad que está presentando el sistema al momento de registrar las órdenes de compras, estamos en contacto con el Depto. de Tecnología para la solución del mismo.

Un detalle de las cuentas por pagar a corto plazo al 31 de diciembre de 2025 y 2024 es como sigue:

Descripción	2025	2024
Cuentas Por Pagar Servidores Académicos	30,223,866	23,957,825
Cuentas Por Pagar Servidores Administrativos	10,241,530	10,232,744
Cuentas por pagar Servicios Personales	310,723	310,723
Cuentas por pagar Acumulación en Compras	52,427,042	-4,174,776
Cuentas por pagar Plan De Viviendas	1,218,524	1,218,524
Cuentas por pagar Servidor Fondos Descentralizados	69,462,154	69,462,155
Cuentas por pagar Sector Privado	365,831,847	356,137,666
Cuentas por pagar Proveedor Unidades Especializadas	28,736,744	28,734,149
Cuentas por pagar Instituciones Públicas	6,459,894	6,116,007
Total	564,912,324	491,995,016



Nota # 16 Retenciones y Acumulaciones por Pagar

Un detalle de las retenciones y acumulaciones por pagar al 31 de diciembre de 2025 y 2024 es como sigue:

Descripción	2025	2024
Retenciones por pagar Economato Universitario	7,988,470	8,978,959
Retenciones por pagar Bienes Nacionales	0	2,595
Retención por pagar Federación de Estudiantes Universitarios	779,551	752,405
Retenciones por pagar COEPROUASD (Prést. Navideño)	123,420,127	121,027,938
Retenciones por pagar ASOBET	379,996	208,990
Retenciones por pagar ARS-UASD	1,910,861,704	1,597,957,286
Retenciones por Pagar Préstamos para Vehículos B. R.	3,263,019	887,964
Retenciones por pagar Pensiones Alimenticias	0	4,500
Retenciones por pagar Fundación De Crédito Educativo	0	90,150
Total	2,046,692,867	1,729,910,787

Nota# 17 Otros pasivos corrientes

Corresponde a los depósitos de terceros que realiza la institución para su operatividad.

Un detalle de otros pasivos corrientes al 31 de diciembre de 2025 y 2024 es como sigue:

Descripción	2025	2024
Cuentas por pagar Instituciones Públicas	32,925,795	32,360,795
Cuentas por pagar Instituciones Privadas	32,647,719	21,227,776
Personas	5,998,928	5,927,559
Total	71,572,442	59,516,130

Nota# 18 Otros pasivos no corrientes

1) Estas cuentas surgen del movimiento operacional interno. Este grupo están conformados por organismos y dependencias Inter-Universitarias tal como se describe en los Estados Financieros.

2) Otras Retenciones por pagar acumuladas: agrupa varias subcuentas que, por el momento, no representan exigibilidad inmediata a la Institución, razón por la cual se colocan bajo esta denominación, después de haber sido reclasificadas para fines de presentación en el balance general.

Un detalle de la cuenta otros pasivos no corrientes al 31 de diciembre de 2025 y 2024 es como sigue:

Descripción	2025	2024
Cuentas por pagar F E D	5,675,640	5,675,640
Cuentas por pagar A S O D E M U	944	944
Cuentas por pagar F A P R O U A S D	13,490	13,490
Cuentas por pagar COEPROU A S D	5,247,722	5,247,722
Cuentas por pagar Economato Universitario	11,072,096	11,072,096
Cuentas por pagar Editora Universitaria	3,700,560	3,700,560
Cuentas por pagar Inmobiliaria Uasd	163,484,833	163,484,833
Cuentas por pagar Prestamos Plan De Retiro	1,556,223	1,556,223
Cuentas por pagar Mixtas	2,285,821	2,285,821
Retenciones por pagar Impuesto Sobre La Renta (Ley 11-92)	3,587,099,555	2,318,032,342
Retenciones por pagar Fundación Universidad Primada	804,551	780,551
Retenciones por pagar Comisión Terrenos	98,889,870	97,578,487
Retenciones por pagar Impuestos	32,487	20,895
Retención 5% a proveedores	117,971,431	84,827,435
Total	3,997,835,221	2,694,277,036



Nota # 19 Activos Netos/Patrimonio

El patrimonio de la UASD, está constituido por todos los bienes de cualquier naturaleza que forman parte del mismo o que puedan formar en el futuro. El mismo es inajenable e inembargable.

De acuerdo a la ecuación contable el monto de este renglón está representado por la diferencia resultante del monto del activo y el monto del pasivo de la Institución, conjuntamente con las transferencias y contribuciones de capital recibido, y la acumulación de los resultados de cada ejercicio.

En la actualidad el monto que presenta la cuenta de patrimonio en el balance general al 31/12/2025, no incluye inmuebles, mobiliarios, facilidades construidas, aportadas por el Estado dominicano y particulares, en virtud de que el gobierno dominicano, desde hace varios años, ha venido invirtiendo cientos de miles de millones de pesos dominicanos en construcción de edificaciones y mobiliarios tanto en la Sede central como en los diferentes centros regionales. Dichas obras no han sido incorporadas al patrimonio debido a que es necesario un informe de la Oficina Supervisora de Obras del Estado y del Ministerio de Obras Públicas y Comunicaciones, con los valores de las inversiones realizadas para ejecutar los registros correspondientes.

Descripción	2025	2024
Capital Inicial	479,700,693	479,700,693
Reserva para 5% Préstamo Navideño	23,434,202.54	18,761,072
Reserva Para Fondo Préstamo a Servidores Br	52,021,377.26	52,021,377
Reserva Para Fondo Préstamo Plan de Retiro	272,518.12	272,518
Reserva Préstamos a Servidores (B.R 1%)	184,954,824.02	162,250,141
Seguro de Vida Préstamo Empleado Feliz B. R	142,673,361.34	84,953,824
Resultados Acumulados	351,789,642	-249,493,184
Resultados positivos (ahorro)/negativo (desahorro)	-654,538,410	1,417,340,713
Resultado Acumulado	580,308,209	1,965,807,154

Estado de Rendimiento Financiero

Nota # 20 Ingresos por transacciones con contraprestaciones

Un detalle de los ingresos por transacciones con contraprestaciones al 31 de diciembre de 2025 y 2024 es como sigue:

Descripción	2025	2024
Aportes e Ingresos Corrientes Matriculación	5,678,254	1,044,494
Aportes e Ingresos Corrientes Reinscripción	339,380,195	252,185,287
Aportes e Ingresos Corrientes Exámenes Extraordinarios	4,956	12,685
Aportes e Ingresos Corrientes Exámenes Especiales	48,483	41,987
Aportes e Ingresos Corrientes Inversiduras	344,091	201,270
Récord Notas Acumuladas (Uso Interno)	1,713,590	0
Récord Oficial De Notas	160,110	171,270
Cursos Especiales	91,762,873	111,991,084
Internados	750	0
Constancia De Inscripción	44,139	30,805
Revalida De Título	225,450	226,505
Tarjeta De Identificación (Carnet)	1,440,204	189,350
Reingreso y Carnet	17,249	2,800
Transferencia	1,903,603	1,978,880
Derecho A Tesis	114,531	14,430
Cursos Monográficos	10,000	1,496
Legalizaciones	47,400	146,850
Cursos De Post-Grado	750	6,800
Carta Constancia	1,132,602	408,890
Otros Ingresos	5,290,490	688,607
Carta Finalización Con Tesis	5,300	550
Carta Finalización Sin Tesis	9,688	0
Carta Exequatur	805,942	150



Certificado De Título	650,666	123,100
Carta Ultima Materia	20,111	0
Carta De Anillo	51,911	600
Reconocimiento De Título	0	150
Convalidación Asignaturas	144,995	503,218
Récord Oficial Envió A La Mescyt	981,290	824,120
Programas De Las Asignaturas	358,242	376,100
Fotocopia Documentos Académicos	950,956	137,050
Cambio De Sede	131,533	279,405
Duplicado De Diploma	174,500	221,500
Corrección De Datos Documentos	20,806	13,400
Plan de Estudios Impresos	206,957	0
Cursos Tutorías	940,300	580,615
Derecho A Título De Post-Grado	0	400
Listado De Egresado	6,500	1,000
Anti plagio	4,707,000	3,254,500
Matriculacion Postgrado	473,343	0
Reinscripcion Postgrado	236,992	0
RevalInvestidora Postgrado	27,819,305	23,136,290
Revaliday Convalidaciones Postgrado	1,000	0
Diploma	1,209,405	1,000
Retiro de Asignatura	0	6,000
Solicitud de Grado	324,381	0
Cursos de Educación Continuada	5,332,366	6,483,170
Cursos Monografía Fac Humanidades	9,656,384	12,649,925
Cursos Monografía Fac Ciencias	615,000	1,860,740
Cursos Monografía Fac Cs Económicas y sociales	11,765,343	16,368,646
Cursos Monografía Fac Cs Jurídicas y Políticas	4,126,682	5,645,579
Cursos Monografía Fac Ing. y Arquitectura	3,339,548	3,541,658
Cursos Monografía Fac Cs de la Salud	16,185,330	22,125,500
Carta Exequatur Envió A La Mescyt	39,600	63,700
Certificado Titulo Envió A La Mescyt	1,211,572	637,800
Legalización Titulo Envió A La Mescyt	329,800	817,600
Maestría Humanidades	134,730,409	99,341,000
Maestría Ciencias	85,333,889	84,612,837
Maestría Cs Económicas	99,453,521	162,946,242
Maestría Cs Jurídicas	104,319,401	80,978,377
Aportes e Ingresos Corrientes Maestría Ing. y Arquitectura	31,275,089	39,614,547
Aportes e Ingresos Corrientes Maestría Medicina	54,798,193	48,796,799
Educación Física y Deporte	6,965,020	3,322,636
Aportes e Ingresos Corrientes Derecho de Admisión	11,095,911	9,360,916
Aportes e Ingresos Corrientes Residencia Medica	32,402,630	21,864,300
Aportes e Ingresos Corrientes Contribuciones	24,180	95,648
Aportes e Ingresos Corrientes Orientación Profesional	23,400	31,550
Aportes e Ingresos Corrientes Biblioteca Central 2003-142	0	2,400
Aportes e Ingresos Corrientes Cursos Monografía Fac De Artes	2,580,838	2,480,590
Aportes e Ingresos Corrientes Maestría Artes	7,275,592	33,424,000
Aportes e Ingresos Corrientes Doctorado	18,604,895	5,420,517
Aportes e Ingresos Corrientes Cargas Horarias	50,270	9,550
Aportes e Ingresos Corrientes Otros Derechos Acad. Postg y M	718,706	13,420
Aportes e Ingresos Corrientes Cursos Monografía Fac Educación	26,547,020	32,532,266
Aportes e Ingresos Corrientes Maestría de Educación	125,872,942	141,381,148
Aportes e Ingresos Corrientes Constancia De Graduando	872,082	7,900
Aportes e Ingresos Corrientes Constancia De Equivalencia	9,920	0
Aportes e Ingresos Corrientes Escala de Calificaciones	15,000	150



Aportes e Ingresos Corrientes Firma de Documentos	100,648	0
Aportes e Ingresos Corrientes Monográficos y Maestría sin Identificar	25,800	28,675,869
Busqueda de Matricula	62,514	0
Kit de Fotografia RD	5,072,330	0
Foto Libro Graduando RD	1,903,284	0
Vestimenta RD	4,123,348	0
Fianza Devolucion Vest. RD	6,516,381	0
Prueba Psicologica	29,700	0
Tesis Facultad de Ciencias	160	0
Prueba Facultad de Agronomia y Veterinaria	90	0
Cursos Extracurriculares Fac. Ciencias	0	697,000
Derechos Académicos (Dólares)	19,143,323	17,839,687
Derechos Académicos (Euros)	88,315	300,143
Aportes e Ingresos Corrientes Raciones Alimenticias	894,596	621,270
Aportes e Ingresos Corrientes Venta De Mapas	114,701	35,350
Aportes e Ingresos Corrientes Servicios Geograficos	0	796,481
Aportes e Ingresos Corrientes Servicios Analíticos	149,580	18,350
Aportes e Ingresos Corrientes Análisis Clínico De Laboratorio	8,616,360	8,515,530
Aportes e Ingresos Corrientes Servicios De Impresión	3,350,101	2,839,569
Aportes e Ingresos Corrientes Venta De Libros Y Folletos	24,068,711	28,353,243
Aportes e Ingresos Corrientes Servicios De Encuadernación	0	975
Aportes e Ingresos Corrientes Servicios Odontológicos	25,964,497	16,586,754
Aportes e Ingresos Corrientes Venta De Productos Agropecuaria	779,307	108,088
Aportes e Ingresos Corrientes Examen Medico	65	0
Aportes e Ingresos Corrientes Economato Universitario	10,567,845	41,444,156
Aportes e Ingresos Corrientes Servicios Fotocopias	707,377	1,138,796
Aportes e Ingresos Corrientes Otros Ingresos	8,047,260	13,259,388
Aportes e Ingresos Corrientes Certificados Médicos	1,697,190	1,524,545
Aportes e Ingresos Corrientes Servicios Sismológico	2,000	1,500
Aportes e Ingresos Corrientes Servicios De Asesoría	68,600	636,250
Aportes e Ingresos Corrientes Cafetería	8,297,387	23,859,344
Aportes e Ingresos Corrientes Fumigacion	53,500	0
Aportes e Ingresos Corrientes Terrenos	1,316,369	1,289,865
Aportes e Ingresos Corrientes Vallas	310,550	410,550
Aportes e Ingresos Corrientes Locales	2,954,302	3,131,131
Aportes e Ingresos Corrientes Alquileres de Equipos	64,675	122,865
Aportes e Ingresos Corrientes Residencia Estudiantil	193,530	55,405
Aportes e Ingresos Corrientes Alquileres Vestuarios	1,074,800	1,354,700
Aportes e Ingresos Corrientes Alquileres Cafeterias	4,737,799	3,650,653
Aportes e Ingresos Corrientes Otros	13,000	0
Total	1,426,231,372	1,432,501,207

Nota # 21 Transferencias y Donaciones

Esta cuenta está compuesta por las transferencias, donaciones e ingresos por servicios los cuales detallamos: subvenciones y donaciones que comprenden en su conjunto los ingresos que recibe la institución. Las donaciones están comprendidas en los siguientes renglones:

Un detalle de los ingresos por transferencias y donaciones al 31 de diciembre de 2025 y 2024 es como sigue:

Descripción	2025	2024
Aportes e Ingresos Corrientes Donaciones De Personas	0	32,690
Aportes e Ingresos Corrientes Donaciones De Instituciones Publicas	3,809,494	8,471,706
Aportes e Ingresos Corrientes Donaciones De Empresas	88,000	100,000
Aportes e Ingresos Corrientes Transferencias del Gobierno Central	13,718,460,280	15,151,293,622
Aportes e Ingresos de Capital Transferencias del Gobierno Central	2,665,536,702	15,000,000
Aportes e Ingresos Corrientes FONDOCYT	107,854,822	77,120,509
Aportes e Ingresos Corrientes para Estudios y Capacitación	0	1,934,318
Aportes e Ingresos Corrientes Extraord. (Energía y Elect.)	227,833,409	240,482,062



Aportes e Ingresos Corrientes Otras Transferencias Recibidas

Total	0	1,023,783,352
	16,723,582,707	16,518,218,260

Nota # 22 Recargos, multas y otros ingresos

Un detalle del ingreso por los recargos, multas y otros ingresos al 31 de diciembre de 2025 y 2024 es como sigue:

Descripción	2025	2024
Aportes e Ingresos Corrientes Intereses Depósitos A Plazo Fi	145,236,389	74,379,163
Aportes e Ingresos Corrientes Comisiones Por Ventas	63	35,100
Aportes e Ingresos Corrientes Reintegros	299,593	569,859
Aportes e Ingresos Corrientes Devoluciones	696,301	495,692
Aportes e Ingresos Corrientes Devoluciones (Dólares)	0	371,131
Aportes e Ingresos Corrientes Multas	160,155	135,359
Aportes e Ingresos Corrientes Pagado De Mas	123,471	0
Aportes e Ingresos Corrientes Fdo Prestamos A Servidores Br	500,000	53,332
Aportes e Ingresos Corrientes Otros	0	376,203
Aportes e Ingresos Corrientes Sobrante A Cajeros	327,445	408,126
Aportes e Ingresos Corrientes Sobrante A Cajero Dólares	3,906	4,365
Aportes e Ingresos Corrientes Sobrante A Cajero Caja Chica	0	1
Aportes e Ingresos Corrientes Venta De Chatarras	45,620	693,665
Aportes e Ingresos Corrientes Intereses Credito Educativo	94,290	2,864
Aportes e Ingresos Corrientes Recup Credito Educativo	15,000	36,800
Aportes e Ingresos Corrientes Donaciones	4,090,193	2,107,768
Aportes e Ingresos Corrientes Donaciones de Personas en el Pais	500,000	0
Aportes e Ingresos Corrientes Donaciones Procedentes Del Exterior	23,428,086	10,964,186
Aportes e Ingresos Corrientes Faltante Sobrante Caja Chica	7,510	0
Total	175,528,021	90,633,614

Nota # 23 Ganancias por Diferencias Cambiarias

Un detalle de las diferencias cambiarias al 31 de Diciembre de 2025 y 2024 es como sigue:

Descripción	2025	2024
Ganancia en Diferencias Cambiarias	0	907
Total	0	907

Nota # 24 Sueldos, Salarios y beneficios a empleados

Un detalle de las cuentas sueldos, salarios, beneficios a empleados al 31 de diciembre 2025 y 2024 es como sigue:

	2025	2024
24 Sueldos, Salarios y beneficios a empleados	12,421,870,780	10,929,536,847
24.1 Pensiones y Jubilaciones	4,233,323,913	3,514,636,276
24.2 Seguro Médico Pagos por Contribucion a la Seguridad Social	625,687,378	573,405,890
	17,280,882,071	15,017,579,012

Descripción	2025	2024
Sueldos Fijos Administrativos	3,339,149,473	3,114,456,153
Sueldos Fijos Académicos	6,321,386,935	5,921,619,334
Sueldos no Fijos Administrativos	48,398,043	41,388,882
Sueldos no Fijos Académicos	213,947,239	178,853,938
Sueldos Extras	686,378,228	692,275,194
Incentivos	814,549,988	25,896,706
Jornales	13,813,393	20,756,309
Honorarios Profesionales	14,546,916	13,815,422



Honorarios por Servicios Técnicos	8,822,008	8,527,921
Dietas en el País	1,832,559	1,304,376
Dietas en el Exterior	3,403,988	2,811,353
Gastos de Representación en el País	16,568,180	16,370,801
Gastos de Representación en el Exterior	11,616	71,033
Regalía o Suelo Navideño	842,093,422	790,721,651
Otros	0	20,000
Ayuda a Servidores Universitarios	5,736,080	4,446,070
Donaciones	11,233,065	10,133,005
Premios	353,274	305,333
Eventos	20,100	0
Perdida	54,080	0
Cooperativas	0	25,000
Becas Universitarias Internas	77,390,481	74,914,744
Becas Universitarias Externas	0	4,759,729
Becas de Perfeccionamiento Profesional	0	151,800
Becas de Entrenamiento y Capacitación	159,928	0
Participación Eventos	484,100	544,553
Rembolsos	1,537,682	1,639,853
Total	12,421,870,780	10,925,809,161

Nota # 24.1 Pensiones y Jubilaciones

Pensiones y Jubilaciones	4,233,323,913	3,514,636,276
Total	4,233,323,913	3,514,636,276

Nota # 24.2 24.2 Seguro Médico Pagos por Contribucion a la Seguridad Social

Seguro Médico Pagos por Contribucion a la Seguridad Social	625,687,978	573,405,890
Total	625,687,978	573,405,890

Nota # 25 Subvenciones y otros pagos por transferencia

Descripción	2025	2024
Ayuda a Estudiantes	1,350,327	3,583,718
Aportes a Instituciones Sin Fines de Lucro	100,000	141,178
Subv a Instituciones del Sector Privado	90,000	0
Internacionales	801,600	0
Total	2,341,927	3,724,896

Nota # 26 Suministro y materiales para consumo

Un detalle de los gastos de suministro y materiales para consumo al 31 de diciembre de 2025 y 2024 es como sigue:

Descripción	2025	2024
Alimentos para Humanos	21,282,913	20,029,615
Alimentos para Animales	128,235	111,740
Productos Agroforestales	3,176,223	2,267,220
Carbón Mineral	2,000	198,137
Minerales Metálicos	300	27,387
Piedra Arcilla y Arena	1,813,859	60,030
Otros Minerales No Metálicos	37,790	511,839
Hilados y Telas	2,166,813	2,657,926



Acabados Y Textiles	1,787,356	1,596,291
Prenda de Vestir	5,507,672	3,749,696
Calzados	47,638	9,725
Papel de Escritorio	5,009,045	2,045,069
Productos de Papel y Cartón	8,796,062	6,741,156
Productos de Artes Gráficas	4,483,895	2,871,235
Libros , Revistas y Periódicos	4,233,137	1,832,680
Textos de Enseñanza	5,807,389	15,120
Especies Timbradas y Valoradas	217,336	581,607
Cueros y Pieles	1,400	96,262
Artículos de Cuero	73,888	117
Neumáticos y Cámara de Aire	1,373,499	853,975
Artículos de Caucho	404,245	430,069
Sustancias Químicas	920,776	336,020
Combustibles y Lubricantes	42,632,904	40,038,863
Abonos y Fertilizantes	140,095	30,764
Insecticidas, Fumigantes y Otros	394,021	354,433
Productos Medicinales y Farmacéuticos	719,115	681,947
Tintes, Pintura y Colorantes	23,001,618	16,663,539
Productos Plásticos y Nylon	3,467,458	2,661,179
Productos Fotográficos	132,479	176,606
Productos Magnéticos	525,995	270,568
Productos Químicos de Limpieza e Higiene	4,142,935	3,096,060
Productos Químicos Adhesivos	592,249	1,100,343
Productos para uso de Laboratorio y Afines	13,292,750	10,715,139
Productos de Arcilla	475	0
Producto de Vidrio	1,201,898	982,289
Productos de Loza y Porcelana	1,620,829	1,826,684
Productos de Cemento, Cal y Yeso	530,066	275,534
Producto de Cemento y Asbesto	87,975	64,449
Productos Siderúrgicos Férricos	2,447,138	901,261
Productos Siderúrgicos No Férricos	606,024	787,321
Estructuras Metálicas Acabadas	4,236,747	2,528,059
Herramientas y Respuestas Menores	26,451,386	23,382,460
Cerrajerías	764,936	1,118,729
Griferías	327,646	162,595
Útiles de Limpieza	1,491,727	1,079,914
Útiles de Escritorio ,Oficina y Enseñanza	3,732,092	3,670,659
Útiles Menores, Médicos Quirúrgicos	1,027,445	425,791
Útiles Deportivos y Recreativos	1,864,163	1,011,423
Útiles de Cocina y Comedor	1,197,254	2,429,447
Productos Eléctricos Y Afines	8,375,528	10,572,936
Materiales para Experimentos	63,046	5,456
Red de Cafeterías SEDE	18,418	34,206
Cafeterías Centros Regionales	21,957,750	20,532,629
Economatos Centros Regionales	9,278,970	7,972,467
Total	243,594,603	202,576,662



Nota # 27 Gasto de depreciación y amortización

Un detalle de la depreciación, la cual fue calculada por estimación de acuerdo al procedimiento.

Descripción	2025	2024
Gastos Corrientes de Depreciación Categoría 1	33,629,293.87	28,356,937
Gastos Corrientes de Depreciación Categoría 2	466,148,118.24	419,412,188
Gastos Corrientes de Depreciación Categoría 3	145,914,500.56	144,113,639
Total	645,691,913	591,882,764

Nota# 28 Gastos Financieros

Esta partida corresponde a los gastos por servicios, y comisiones e impuesto 0,15% del Banco de Reservas Dominicano. Un detalle de los gastos financieros al 31 de diciembre de 2025 y 2024 es como sigue:

Descripción	2025	2024
Servicios y Comisiones Bancarias	34,279,594	32,535,320
Total	34,279,594	32,535,320

Nota # 29 Otros Gastos

Un detalle de la cuenta subvenciones y otros pagos por transferencia al 31 de diciembre de 2025 y 2024 es como sigue:

Descripción	2025	2024
Telecomunicaciones	39,284,949	47,750,253
Correos	74,100	1,240
Servicios Básicos Públicos	287,597,507	278,583,980
Servicios Básicos Privados	2,009,639	1,506,663
Publicidad, Impresión y Encuadernación	26,443,459	31,575,829
Viáticos en el País	248,843,162	258,892,985
Viáticos en el Exterior	3,537,028	6,308,910
Transporte y Almacenaje	38,270,453	41,366,686
Alquileres de Equipos	1,552,373	1,337,367
Alquileres de Inmuebles	2,359,193	1,532,112
Alquileres de Bienes Y Servicios	7,165,249	3,801,319
Seguros	8,036,985	10,765,211
Reparaciones y Conservaciones Menores	30,231,063	26,683,642
Judiciales	4,682,668	0
Auditorías	231,280	0
Funerarios	14,160	0
Servicios Técnicos	39,451,059	32,892,192
Impuestos	70,773	53,904
Hotelería	33,189,017	36,387,221
Gastos de Amortización Programa de Computadoras	765	0
Gastos Diferidos BDI	30,857	0
Gastos Diferidos Estampillas	10,440	0
Total	773,086,178	779,439,516

Nota # 30 (Perdidas) por Diferencias Cambiarias

Un detalle de las diferencias cambiarias al 30 de junio de 2025 y 2024 es como sigue:

Descripción	2025	2024
Gasto Corrientes Diferencias Cambiarias	4,224	0
Total	4,224	0


Mtra. Judith Cabrera Santiago
Directora de Contabilidad Administrativa

