

UNIVERSIDAD AUTONOMA DE SANTO DOMINGO
Estado de Situación Financiera
Al 31 de Diciembre de 2024 y 2023
(Valores en RD\$)

	2024	2023
Activos		
Activos corrientes		
Efectivo y equivalente de efectivo (Notas 7)	2,744,877,337	2,038,400,101
Cuenta por cobrar a corto plazo (Notas 8)	195,049,876	154,048,781
Inventarios (Nota 9)	224,523,847	52,358,494
Pagos anticipados (Nota 10)	425,476,977	201,768,547
Total activos corrientes	<u>3,589,928,037</u>	<u>2,446,575,923</u>
Activos no corrientes		
Cuentas por cobrar a largo plazo (Notas 11)	28,843,119	14,335,092
Inversiones a Largo Plazo (Nota 12)	1,250,000,000	500,000,000
Propiedad, planta y equipo neto (Nota 13)	2,069,259,711	2,453,558,675
Otros activos no financieros (Nota 14)	3,475,256	3,475,256
Total activos no corrientes	<u>3,351,578,086</u>	<u>2,971,369,023</u>
Total activos	<u><u>6,941,506,123</u></u>	<u><u>5,417,944,945</u></u>
Pasivos corrientes		
Cuentas por pagar a corto plazo (Nota 15)	491,995,016	830,629,625
Retenciones y acumulaciones por pagar (Nota 16)	1,729,910,787	1,647,320,337
Otros pasivos corrientes (Nota 17)	59,516,130	49,688,527
Total pasivos corrientes	<u>2,281,421,933</u>	<u>2,527,638,489</u>
Pasivos no corrientes		
Otros pasivos no corrientes (Nota 18)	2,694,277,036	1,477,377,452
Total pasivos no corrientes	<u>2,694,277,036</u>	<u>1,477,377,452</u>
Total pasivos	<u><u>4,975,698,969</u></u>	<u><u>4,005,015,940</u></u>
Activos Netos/Patrimonio (Notas 19)		
Capital	479,700,693	479,700,693
Reservas	318,258,932	257,791,391
Resultados positivos (ahorro)/negativo (desahorro)	1,417,340,713	-425,822,420
Resultados Acumulados	-249,493,184	1,101,259,341
Total Patrimonio	<u>1,965,807,154</u>	<u>1,412,929,005</u>
Total Activos Netos/Patrimonio mas Pasivos	<u><u>6,941,506,123</u></u>	<u><u>5,417,944,945</u></u>



Mtro. Edtrudis Beltrán Crisóstomo
 Rector

Mtra. Aurea Pelletier Bidó
 Contralor General



Mtro. Ramón Desangles Flores
 Vicerrector Administrativo

Mtra. Judith Cabrera Santiago
 Directora Contabilidad Administrativa




UNIVERSIDAD AUTONOMA DE SANTO DOMINGO
Estado de Cambio de Activo Neto / Patrimonio
Del ejercicio terminado al 31 de Diciembre de 2024 y 2023
(Valores en RD\$)

	Capital Aportado	Cambios en Políticas Contables	Reservas	Resultados Acumulados(Deficit)	Total Activos Netos / Patrimonio
Saldo al 01 de enero del 2023	479,700,693		258,189,066	(5,344,964,700)	(4,607,074,941)
Cambio en políticas contables					-
Revaluación de Propiedad, planta y equipo					-
Reservas			(397,675)		(397,675)
Ajuste al patrimonio				6,446,224,043	6,446,224,043
Resultado del periodo				(425,822,420)	(425,822,420)
Saldo al 31 de diciembre de 2023	479,700,693		257,791,391	675,436,923	1,412,929,007
Cambio en políticas contables					
Revaluación de Propiedad, planta y equipo					
Reservas			60,467,541		60,467,541
Ajuste al patrimonio				(924,930,108)	(924,930,108)
Resultado del periodo				1,417,340,713	1,417,340,713
Saldo al 31 de diciembre del 2024	479,700,693		318,258,932	1,167,847,528	1,965,807,154




Mtro. Editruelís Beltrán Cris
 Rector


Mtro. Ramon Desangles Flores
 Vicerrector Administrativo




Mtra. Aurea Pelletier E
 Contralor General


Mtra. Judith Cabrera Santiago
 Directora Contabilidad Administrativa



UNIVERSIDAD AUTONOMA DE SANTO DOMINGO
Estado de Rendimiento Financiero
Del Ejercicio Terminado al 31 de diciembre de 2024 y 2023
(Valores en RDS)

	2024	2023
Ingresos (Notas 20, 21, 22 y 22)		
Ingresos Por Transacciones con contraprestacion	1,432,501,207	1,134,571,178
Transferencias y donaciones	16,518,218,260	14,740,347,944
Recargos, multas y otros ingresos	90,633,614	70,623,185
Ganancia por Diferencia Cambiaria	907	-
Total ingresos	18,041,353,988	15,945,542,307
Gastos (Notas 24, 25 26, 27, 28)		
Sueldos, salarios y beneficios a empleados	15,017,579,012	14,302,333,943
Suministros y material para consumo	202,576,662	222,503,366
Otros Gastos	811,974,836	677,701,821
Gastos de Amortización y Depreciación	591,882,764	1,167,153,472
Gastos Financieros	-	1,671,187
Total gastos	16,624,013,274	16,371,363,789
Perdida por Diferencia Cambiaria	-	938
Resultado del período (ahorro / desahorro)	1,417,340,714	- 425,822,420

Las notas son parte integral de estos Estados Financieros.



Mtro. Edtrudis Beltrán Crisóstomo
 Rector



Mtro. Ramon Desangles Flores
 Vicerrector Administrativo



Mtra. Aurea Pelletier Bidó
 Contralor General



Mtra. Judith Cabrera Santiago
 Directora Contabilidad Administrativa

UNIVERSIDAD AUTONOMA DE SANTO DOMINGO
Estado de Flujo de Efectivo
Del ejercicio terminado al 31 de diciembre de 2024 y 2023
(Valores en RDS)

Flujo de efectivo procedentes de actividades operativas

	2024	2023
Cobros por venta de bienes y servicios y arrendamientos	1.432.501,207	1.134.571.178
Cobros de subvenciones, transferencias, y otras asignaciones	16.518.218,260	14.740.347.944
Cobros de intereses financieros	90,633.614	70.623.185
Pagos a los trabajadores o en beneficio de ellos	-15,017,579,012.00	-14.302.333.943
Pagos por contribuciones a la seguridad social	-1,403,856,693.00	-1.844.856,231
Pagos a proveedores	-202,576,662.00	-222.503,366
Pagos de intereses	0	-1.671,187
Flujos de efectivo netos de las actividades de operación	<u>1,417,340,714</u>	<u>-425,822,420</u>

Flujos de efectivo de las actividades de inversión

Pago por adquisición de título patrimoniales	-750.000.000	-500.000.000
Pagos por adquisición de propiedad, planta y equipo	-207.583.800	-82.177.107
Flujos de efectivo netos por las actividades de inversión	<u>-957,583,800</u>	<u>-582,177,107</u>

Flujos de efectivo de las actividades de financiación

Otros cobros	-10,821,157	5.460.144.231
Otros pagos	257.541,479	-3.667.390.843
Flujos de efectivo netos por las actividades de financiación	<u>246,720,322</u>	<u>1,792,753,388</u>

Incremento/(Disminución) neta en el efectivo y equivalentes al efectivo


Efectivo y equivalentes al efectivo al principio del periodo	2,038,400,101	1.253.646.240
Efectivo y equivalentes al efectivo al final del periodo	<u>2,744,877,337</u>	<u>2,038,400,101</u>





Mtro. Editridis Beltrán Crisóstomo
Rector


Mtra. Aurea Pelletier Bidó
Contralor General




Mtro. Ramón Desanglés Flores
Vicerrector Administrativo


Mtra. Judith Cabrera Santiago
Directora Contabilidad Administrativa



Nota 1 Entidad Económica:

La Universidad Autónoma de Santo Domingo es la continuación de la Real y Pontificia Universidad Santo Tomás de Aquino, fundada el 28 de octubre de 1538, mediante la Bula "In Apostolatus Culmine" de su Santidad el Papa Paulo III. Es una Institución Pública y de Servicios, organismo autónomo y descentralizado del Estado, dotada de plena capacidad jurídica de acuerdo a la Ley 5778, promulgada por el Poder Ejecutivo el 31 de diciembre de 1961.

La universidad cumple su misión mediante la aplicación de principios como los siguientes:

- a. Contribuir a elevar los niveles culturales de nuestra Sociedad;
- b. Buscar la verdad, la proyección de un mejor porvenir de la sociedad dominicana y el afianzamiento de sus auténticos valores;
- c. Formar críticamente investigadores, profesionales y técnicos en las ciencias, las humanidades y las artes, necesarios y eficientes para coadyuvar a las transformaciones que demanda el desarrollo nacional sostenible;
- d. Contribuir a la formación de una conciencia crítica-reflexiva de la sociedad dominicana, no dependiente, enmarcada solidariamente en los principios sustentados por los pueblos que luchan por su independencia y bienestar;
- e. Promover y desarrollar investigaciones científicas, humanísticas, tecnológicas y artísticas tendentes a mejorar las condiciones materiales y espirituales de la sociedad dominicana; a desentrañar las causas esenciales del subdesarrollo, la dependencia y los problemas que como consecuencias de ello le afecten, así como a sugerir y aportar soluciones y contribuir a aumentar el acervo de conocimiento de la humanidad;
- f. Difundir los ideales de la cultura de paz, progreso, justicia social, equidad de género y respeto a los derechos humanos, a fin de contribuir a la formación de una conciencia colectiva basada en esos valores;
- g. Desarrollar sus funciones de acuerdo a la ética y el rigor científico e intelectual;
- h. Fomentar en el seno de la Institución un espíritu permanente de crítica y autocrítica con miras al cabal cumplimiento de la misión universitaria;
- i. Promover la racionalidad filosófica, científica, la sensibilidad artística, la innovación y la creatividad;

Autoridades Universitarias

Dr. Editrudis Beltrán

Rector

Dr. Wilson Mejía Mejía

Vicerrector Docente

Dr.

Radhamés Silverio González

Vicerrector de Investigación y Postgrado

Dra. Rosalía Sosa Pérez

Vicerrectora de Extensión

Mtro. Ramón Desangles

Vicerrector Administrativo

Nota #2 Moneda funcional y de presentación

Los Estados Financieros están presentados en pesos dominicanos (RD\$) moneda de curso legal en República Dominicana.

Nota # 3 Base de medición

Los Estados Financieros se presentan sobre la base del costo histórico.



Nota #7 Efectivo y Equivalente de Efectivo

El renglón Efectivo o equivalente de efectivo su composición es la siguiente:

Caja General: representa valores que no han sido depositados en el banco a la fecha de cierre del periodo contable.

Fondos Reponibles (Restringidos). El monto de este renglón está integrado por el conjunto de fondos asignados a los diferentes departamentos y unidades que requieran de los mismos para la ejecución de gastos menores imprescindibles para el normal desenvolvimiento y funcionamiento.

La reposición se ejecuta con la presentación de los justificantes que originaron el gasto para su verificación, análisis y registros contable.

Las Cuentas Corrientes Institucionales se clasifican en dos Sub-grupos:

Cuentas Generales o Centralizadas. La opera la Tesorería General de la Institución, a través de las cuales se realizan el mayor volumen de operaciones financieras de la universidad.

Cuentas especializadas: las cuales funcionan en los decanatos de las diferentes facultades, recintos, centros regionales, departamentos, y dependencias de apoyo a la actividad académicas, así como servicios a la comunidad, las cuales generan ingresos y desembolsos, siendo éstos verificados, auditados y controlados por la Contraloría de la Institución.

Cuenta de ahorro en (Dólares) presenta el monto en los registros contables de los depósitos existentes en Cuenta de Ahorro en el Banco de Reservas producto del cobro a estudiantes extranjeros los cuales deben realizar el pago de los derechos académicos en dólares, así como los ingresos producto de acuerdos y convenios internacionales. Estos recursos se registran al valor de la moneda nacional, pero se depositan en la cuenta de ahorro en dólares.

La universidad mantiene una cuenta en Euros en el Banco de Reservas, a esta se aplica el mismo tratamiento y procedimiento que a la cuenta dólares.

Las disponibilidades en efectivo y equivalentes de efectivo

presenta balance consolidado de RD\$ 2,744,877,337 y RD\$ 2,038,400,101 respectivamente, el cual se detalla

Descripción	2024	2023
Caja General y Caja Chica (Nota 7.1)	5,033,268	4,310,297
Cuentas del Banco Banreservas (Nota 7.2)	2,727,944,094	2,020,516,909
Cuentas del Banco de Reservas Dólares- Euro (Nota 7.3)	11,899,975	13,572,895
Total General	2,744,877,337	2,038,400,101

Caja General y Caja Chica Nota 7.1

Descripción	2024	2023
Caja General Fondo Caja General	411383	844539
Caja General Fondo Menudo Caja General	75000	75000
Caja General Fondo Menudo I G U	200	200
Caja General Fondo Menudo Curna	500	500
Caja General Facultad Ciencias De Las Salud	1000	1000
Caja General Fondo Menudo Curno-Mao (Economato)	3000	3000
Caja General Economato Curso	1000	1000
Caja General Fondo Menudo Curne	10000	10000
Caja General Fondo Menudo Del Cura	1000	1000
Caja General Fondo Menudo Curso	2000	2000
Caja General Fondo Menudo Economato Curo	4000	4000
Caja General Fondo Menudo Del Curscen	2000	2000
Caja General Fdo. Menudo Para La Cafetería Del Curna	500	500
Caja General Fondo Menudo Cafetería Curce	3,000	3,000
Caja General Fondo Menudo Labo-Uasd	3,000	3,000
Caja General Fondo Menudo Cafetería Curno (Mao)	3,000	3,000
Fondo Menudo Econ. Curna	500	500



Fondo Menudo Cafeteria. Curso	2,000	2,000
Fondo Fijo Dpto. De Compras	100,000	100,000
Fondo Menudo Curne (Caja General)	7,000	7,000
Fondo Menudo Cafetería Curo	6,000	6,000
Fondo Menudo Economato Cursa	5,000	5,000
Fondo Menudo Dólares Us\$	10,055	10,055
Fondo Menudo Caja General Cursa	20,000	5,000
Fondo Menudo Caja General Curve	500	500
Fondo Menudo Caja Gral. Cura	3,000	3,000
Fondo Reponible Atención Primaria Dr Manuel T. Florentino	20,000	20,000
Fondo Menudo Caja General Curce	3,000	3,000
Fondo Menudo Uasd Bani (Caja General)	600	600
Fondo Menudo Caja General Curo	8,000	8,000
Fondo Menudo Cursos Ext. Lenguas Extranjeras Esc. Idiomas	4,000	4,000
Caja General Dólares Us\$	1,037,592	195,834
Fondo Menudo Caja General UASD Higüey	1,500	0
Fondo Menudo Caja Chica UASD-SDN	3,870	0
Caja Chica Vice-Rectoría Académica	25,000	25,000
Caja Chica Vice-Rectoría Administrativa	20,000	20,000
Caja Chica Facultad De Humanidades	20,000	20,000
Caja Chica Facultad De Ciencias	24,000	24,000
Caja Chica Facultad De Ciencias Econ Y Sociales	55,000	55,000
Caja Chica Fac De Ciencias Jurídicas	19,000	19,000
Caja Chica Educación Física Y Deportes	37,368	37,368
Caja Chica Escuela Capacitación Personal Administrativo	20,000	20,000
Caja Chica Facultad Cs Agronómicas Y Veterinarias	5,000	5,000
Caja Chica C U R E	8,500	8,500
Caja Chica C U R N O	10,000	10,000
Caja Chica C U R N É	12,000	12,000
Caja Chica C U R S O	30,000	30,000
Caja Chica C U R S A	20,000	10,000
Caja Chica Extensión Nagua	25,000	25,000
Caja Chica Extensión Santiago Rodríguez	1,000	1,000
Caja Chica Planta Física	500,000	500,000
Caja Chica Biología	6,000	6,000
Caja Chica Publicaciones	27,500	27,500
Caja Chica Post-Grado Y Educación Permanente	20,000	20,000
Caja Chica Comité Pro-Biblioteca	16,000	16,000
Caja Chica Centro Regional Del Sur San Cristóbal	9,000	9,000
Caja Chica Post-Grado Facultad Ciencias Jurad Y Polit	4,000	4,000
Caja Chica Instituto Geográfico Universitario	5,000	5,000
Caja Chica Instituto C I B I M A	500	500
Caja Chica Comisión Central Electoral	2,000	2,000
Caja Chica Consejo Universitario	5,000	5,000
Caja Chica L A B O-U A S D	9,500	9,500
Caja Chica Curhama	10,000	10,000
Chica Diplomado En Sistema Político Y Derechos	9,000	9,000
Caja Chica Departamento De Odontología	10,000	10,000
Caja Chica Escuela Zootecnia	3,000	3,000
Caja Chica Maestría Especia. Bioanálisis	8,000	8,000
Caja Chica Finca Experimental Y Productiva	5,000	5,000
Caja Chica Compras Y Suministros	20,000	20,000
Caja Chica Departamento De C Morfológicas	5,000	5,000
Caja Chica Post Grado Humanidades	3,000	3,000
Caja Chica Departamento Control Financiero	10,000	3,000



Caja Chica Maestria Manejo Conserv Suelo Tropicales	8,000	8,000
Caja Chica Departamento De Contraloría	15,000	15,000
Caja Chica Escuela De Farmacia	11,000	11,000
Caja Chica Relaciones Publicas	5,000	5,000
Caja Chica Instituto Sismológico	14,200	14,200
Caja Chica Maestria En Salud Publica	5,300	5,300
Caja Chica Departamento De Tesorería	10,000	10,000
Caja Chica Escuela De Medicina	2,000	2,000
Caja Chica Secretaria General	8,000	8,000
Caja Chica Fac De Ciencias Medicas Cursos Optó Tesis	20,000	20,000
Caja Chica Archivo Central	12,000	12,000
Caja Chica Fac De Ingeniería Y Arquitectura	25,000	25,000
Caja Chica Laboratorio Cultivo De Tejido Fac Agro Y Vet	11,500	11,500
Caja Chica Oficina Asuntos Académicos Uasd New York	1,900	1,900
Caja Chica Consultoria Juridica	20,000	7,000
Caja Chica Ofic Coordinación Centros Regionales	7,000	7,000
Caja Chica Cura	2,000	2,000
Caja Chica Laboratorio Control Biológico	5,000	5,000
Caja Chica Depto. De Idiomas	10,000	10,000
Caja Chica Departamento De Física	5,000	5,000
Caja Chica Matemática	5,000	5,000
Caja Chica Mayordomía	10,000	10,000
Caja Chica Recursos Humanos	7,000	7,000
Caja Chica Oficina Del Personal Académico - Opac	8,000	8,000
Caja Chica Oficina De Planificación	10,000	10,000
Caja Chica Residencia Estudiantil	15,000	15,000
Caja Chica Dispensario Medico	29,300	29,300
Caja Chica Departamento De Artes - Uasd	25,000	25,000
Caja Chica Departamento De Química	6,000	6,000
Caja Chica Curo	5,000	5,000
Caja Chica Curce	5,000	5,000
Caja Chica Inst. De Radiología -Post-G De Hematología	2,000	2,000
Caja Chica Campamento De Verano	5,000	5,000
Caja Chica Proyecto De Extensión Cívica	10,000	10,000
Caja Chica Vice-Rectoria De Extensión	8,000	8,000
Caja Chica Departamento De Cultura (31-12-97)	5,000	5,000
Caja Chica Orientación Profesional	15,000	15,000
Caja Chica Departamento De Seguridad	10,000	10,000
Caja Chica Bachilleres En Servicio	2,000	2,000
Caja Chica Dpto. De Enfermería	5,000	5,000
Caja Chica Dirección Investigaciones Científicas	10,000	3,000
Caja Chica Dpto. Pedagogía Uasd	1,500	1,500
Caja Chica Instituto De Microbiología Y Parasitología	5,000	5,000
Caja Chica Protocolo	30,000	30,000
Caja Chica Dirección De Ornato	5,000	5,000
Caja Chica Departamento De Registro	20,000	20,000
Caja Chica Oficina Ejecución Presupuestaria	18,000	11,000
Caja Chica Coordinación Académica	5,000	5,000
Caja Chica Rectoría	20,000	20,000
Caja Chica Cafetería Del Cursa	75,000	0
Caja Chica Biblioteca Central Don Pedro Mir	130,000	125,000
Caja Chica Cafetería Curne	15,000	15,000
Caja Chica Oficina General De Admisiones	10,000	5,000
Caja Chica Dietas Choferes Del Curso	10,000	10,000
Caja Chica Dietas Choferes Curce	15,000	15,000



Caja Chica Gerencia Financiera	10,000	10,000
Caja Chica Dieta Choferes Curno	15,000	15,000
Caja Chica Oficina Revalida Convalidaciones	3,000	3,000
Caja Chica Dietas Choferes Curo	10,000	10,000
Caja Chica Dietas Choferes Curhama	10,000	10,000
Caja Chica Dieta Choferes Curne	7,000	7,000
Caja Chica Dieta Choferes Curna	25,000	25,000
Caja Chica Dieta Choferes Cura	10,000	10,000
Caja Chica Dieta Choferes Cursa	35,000	25,000
Caja Chica Programa Extensión Cívica	30,000	30,000
Caja Chica Centro De Adiestramiento Lechero (Cal)	15,000	15,000
Caja Chica Dieta Choferes Curve	15,000	15,000
Caja Chica Dirección Gral. Recursos Humanos	10,000	10,000
Caja Chica Comisión Ambiental Rectoría	4,000	4,000
Caja Chica Comisión Para Reforma Transformación	10,000	10,000
Caja Chica Informática Facultad Ciencia	5,000	5,000
Caja Chica Cafetería Cura	5,000	5,000
Caja Chica Cursapem	8,000	8,000
Caja Chica Cafetería Curhama	10,000	10,000
Caja Chica Unidad De Gestión Del Riego A Desastres	4,000	4,000
Caja Chica Residencias Médicas	10,000	10,000
Caja Chica Comisión Del Campus Y Edificaciones Uasd	10,000	10,000
Caja Chica Cafetería Curve	15,000	15,000
Caja Chica Dirección General De Cooper. E Intern.	5,000	5,000
Caja Chica Cafetería Nagua	50,000	50,000
Caja Chica Cafetería Curce Bonao	20,000	20,000
Caja Chica Facultad Cs. De La Educación	20,000	20,000
Caja Chica Cursde	10,000	10,000
Caja Chica Inst. De Invest. Botánicas Y Zool.(Facción)	3,000	3,000
Caja Chica Rondocito Faca De Agrón.(Proy. Elab.De Biofert.	10,000	10,000
Caja Chica Comisión De Revisión	5,000	5,000
Caja Chica Cur-Uasd (Romana)	10,000	10,000
Caja Chica Fondo Reponible Para Dieta Chof Cursapem	10,000	10,000
Caja Chica Cafet Curno Curno(Mao)	30,000	5,000
Caja Chica Coordinación Académica Post Grado	5,000	5,000
Caja Chica De La Dirección Gral. Tecn. De La Información	70,000	70,000
Caja Ch. Govern. Estacionamiento	10,000	10,000
Caja Chica Dirección General De Comunicaciones	5,000	5,000
Caja Ch. Sub-Centro Samana	5,000	8,000
Caja Chica Direc. Gen. De Gestión De Calidad	5,000	5,000
Caja Ch. Solidaridad Y Justicia	5,000	5,000
Caja Chica Dirección Producción Tv Y Multimedia	5,000	5,000
Caja Chica Dirección Suministro	5,000	5,000
Caja Chica Solidaridad Y Esperanza	5,000	5,000
Caja Chica Vice Investigación Y Post Grado	18,000	18,000
Caja Chica Vice-Rectoría De Extensión	8,000	8,000
Caja Chica Coordinación Centros Regionales	5,000	5,000
Caja Chica Dpto. Transportacion Y Mecanica	200,000	200,000
Caja Chica Transportacion Y Mecanica	100,000	100,000
Caja Chica Comedor Universitario	100,000	100,000
Caja Chica Secretaria General	4,000	4,000
Caja Chica Dirección De Ornato	3,000	3,000
Caja Chica Recursos Humanos Académico	7,000	7,000
Caja Chica Dietas De Choferes Del Cure	15,000	15,000
Fondo Reponible Gobernación Torre Adm.	250,000	150,000



Caja Chica Mayordomía General	10,000	10,000
Cafetería Curso-Barahona	15,000	15,000
Caja Chica Curso-Neyba	10,000	10,000
Caja Chica Cafetería Cursapem	8,000	8,000
Caja Chica Auditoría General	15,000	15,000
Caja Chica Dieta Choferes Del Curcen	8,000	8,000
Caja Chica Depto. Contabilidad Administrativa	40,000	40,000
Caja Chica Depto. De Tesorería	10,000	10,000
Caja Chica Depto. De Contraloría	5,000	5,000
Caja Chica Mipymes Santo Domingo	10,000	10,000
Caja Chica Dietas Choferes Bahoruco Neiba	8,000	8,000
Caja Chica Oficina Admva Cotui	15,000	15,000
Fondo Reponible UASD Bani	15,000	15,000
Fondo de Operaciones Subcentro UASD-Santiago Rodriguez	15,000	15,000
Fondo Menudo Caja General UASD Higüey	10,000	10,000
Caja Chica UASD Santo Domingo Norte	5,000	0
Caja Chica Escuela De Medicina	10,000	0
Caja Chica UASD-Azua	10,000	0
Caja Chica Casa de la Rectoría	5,000	0
Caja Chica Oficina de Registro de Título de Posgrado	3,000	0
Total	5,033,268	4,310,297

Cuentas del Banco de Reservas Nota 7.2

Descripción	2024	2023
BR Cta. DEPOSITOS Operaciones Corrientes (010-500077-9)	20,769,028	8,979,733
BR Cta. DEPOSITO Cuenta Nomina (010-500095-7)	2,200,413,941	1,540,130,583
BR Cta. DEPOSITOS Becas (010-500335-2)	0	48,230
BR Cta. DEPOSITOS Odontología (010-500103-1)	8,795,203	7,587,819
BR Cta. DEPOSITOS Facultad De Ciencias (010-500208-9)	15,518,618	1,570,540
BR Cta. DEPOSITOS Proy Crea Y Desa Fac Cs Educa(010-250852-6)	373,124	51,244,304
BR Cta. DEPOSITOS Editora Universitaria (010-500206-2)	5,238,742	1,911,310
BR Cta. DEPOSITOS Cta. Especial Curna (15-0102921-2)	7,552,893	7,180,154
BR Cta. DEPOSITOS Cursos Extracs Exten Curno (18-0100814-8)	494,724	801,511
BR Cta. DEPOSITOS Curce Donac Y Act Extrac (14-0102903-2)	341,091	2,482,726
BR Cta. DEPOSITOS Espec Fac De Cs Econ Y Soc. (01-0500219-4)	23,584,978	22,922,612
BR Cta. DEPOSITOS Investigaciones Engombe (01-0500148-1)	14,091,831	1,394,008
BR Cta. DEPOSITOS Curhama (01-0249825-3)	2,325,377	1,526,779
BR Cta. DEPOSITOS Cursos Optativos Humanidades (01-0500246-1)	13,432,713	5,533,653
BR Cta. DEPOSITOS L A B O - U A S D (01-0500260-7)	9,546,483	8,747,078
BR Cta. DEPOSITOS C U R S A Maestría En Educa P (12-0500052-3)	20,678,516	21,684,699
BR Cta. DEPOSITOS Especie Cursos Optó Fac Ing. Y Ar(01-0500292-5)	13,416,797	2,899,881
BR Cta. DEPOSITOS Especial-C U R S O (04-0500045-6)	16,064,281	8,918,606
BR Cta. DEPOSITOS Cursos Extrac Y Otros Curno (20-0500028-5)	3,391,090	3,172,464
BR Cta. DEPOSITOS Cursos Ext Don Y Otros Curne (09-0500053-6)	3,608,318	16,630,288
BR Cta. DEPOSITO Especial Fac Cs Jur Y Pol (01-0500343-3)	65,300,630	82,023,132
BR Cta. DEPOSITOS Cursos Opta Fac Cs Medicas (01-0500356-5)	25,316,273	16,393,981
BR Cta. DEPOSITOS Donac Y Acta Extrac C U R E (21-0500014-7)	5,127,791	6,435,831
BR Cta. DEPOSITOS Derechos Académicos (010-251710-0)	79,499,467	48,762,918
BR Cta. DEPOSITOS Finca Exp Produc Curno (20-0101383-8)	2,637,824	2,375,086
BR Cta. DEPOSITOS Deposito Centros Regionales (010-239097-5)	506,708	508,903
BR Cta. DEPOSITOS Deposito Tercero (010-239098-3)	39,594,035	40,436,053
BR Cta. DEPOSITOS Cursos Extra Y Otras Acta Curo (10-0201587-9)	26,045,311	26,390,101
BR Cta. DEPOSITOS Centro Regional Puerto Plata (010-240156-0)	1,813,138	1,862,198
BR Cta. DEPOSITOS Centro Regional San Cristóbal (010-250818-6)	9,716,854	8,932,470
BR Cta. DEPOSITOS Centro Regional La Vega (010-250828-3)	4,511,988	1,487,496



BR Cta. DEPOSITOS Centro Univ. San Pedro Macoris(240-013480-9)	2,355,119	2,542,050
BR Cta. DEPOSITOS Facultad De Artes (010-251674-0)	15,259,037	2,128,853
BR Cta. DEPOSITOS Fac Agrón Proyectos Fondocyt (240-013988-6)	4,494,509	8,506,934
BR Cta. DEPOSITOS Fac Cienc Proyectos Fondocyt (240-013986-0)	3,839,233	8,176,456
BR Cta. DEPOSITOS Fac Ing. Proyectos Fondocyt (240-013987-8)	5,003,687	7,079,285
BR Cta. DEPOSITOS Espec Bahoruco Independencia (010-251932-3)	5,376,829	1,846,922
BR Cta. DEPOSITOS Especial Curban (010-251934-0)	1,247,322	4,780,540
BR Cta. DEPOSITOS Fac Cs Salud Proyecto Fondocyt (010-251900)	1,946,476	5,374,237
BR Cta. DEPOSITOS Extensión Curna Samaná (010-252037-2)	7,501,771	5,638,489
BR Cta. DEPOSITOS Cur-Uasd Romana (010-252036-4)	4,443,033	2,109,603
BR Cta. DEPOSITOS UASD BANI PROY. FONDOCYT (960-135514-1)	138,986	1,185,297
BR DEPOSITOS Fac. Ciencias Proy. FONDOCYT 2022(960-584503-8)	8,215,884	8,179,284
BR DEPOSITOS Fac. Cs. Salud FONDOCYT 2022(960-584196-6)	1,614,877	235,773
BR DEPOSITOS Fac. Agron. Proy. FONDOCYT 2022 (960-584200-0)	7,695,694	1,723,972
BR DEPOSITOS Fac. Ing. Proy. FONDOCYT 2022 (960-587578-4)	7,741,587	9,175,870
BR DEPOSITOS UASD Centro Azua (960-575294-9)	6,760,683	645,104
BR DEPOSITOS UASD Santo Domingo Norte (960-603396-0)	397,979	19,365
BR DEPOSITOS UASD Centro Monte Plata (960-642432-3)	191,629	193,729
BR DEPOSITOS Cs. Educac. Proy. FONDOCYT 2023 (960-686326-7)	691,723	0
BR DEPOSITOS UASD Ofic. de Extension Cotui (960-685654-9)	578,169	0
BR DEPOSITOS Fac. Human. Proy. Fondocyt 2023 (960-686883-3)	54,155	0
BR DEPOSITOS Apoyo Clin. y Diag. Dr. Tejada F. (960-685649-3)	1,450,404	0
UASD Centro Moca (960-709201-7)	366,541	0
Uasd Santo Domingo Oeste (Los Alcarrizos) (960-709213-1)	870,999	0
Total	2,727,944,094	2,020,516,909

Cuentas del Banco de Reservas Dolares- Euro Nota 7.3

Descripción	2024	2023
BR Cta. DEPOSITOS Cta. Dólar 180,096,00 convertidos a una tasa de 60,9411	10,975,287	12,801,145
CUENTA EUROS Banreservas 14,568,00 convertidos a una tasa de 63,4712	924,688	771,751
Total	11,899,975	13,572,895

Nota # 8 Cuentas por Cobrar a Corto Plazo

Las Cuentas por Cobrar de la institución están clasificadas en dos grupos, en el orden siguiente:

1. Las que están relacionadas directamente con personas.
2. Las relacionadas con Instituciones Inter-Universitarias.

1) El primer grupo se sub-clasifica en:

a) Crédito para Formación Académica: Este sub-grupo está conformado por los valores que le han sido otorgados a estudiantes por concepto de Crédito Educativo para realizar sus estudios, comprometiéndose los mismos por medio de un contrato de crédito, debidamente firmado, a devolver los valores recibidos, al término de la carrera cursada tan pronto inicien el ejercicio de la misma.

b) Cuentas por cobrar a Servidores: Dentro de estas tenemos las que están relacionadas con las Instituciones que han sido creadas por la Universidad para servir de apoyo a su función principal que es la actividad académica, así surgen el Economato Universitario, La Finca Experimental Agropecuaria de Engombe, los Laboratorios de Servicios para los Servidores y la comunidad en general.

c) Cuentas por Cobrar A Personas: Esta sub clasificación incluye las Cuentas por Cobrar de la Institución a sus servidores por los diferentes conceptos.

RD\$ 154,048,781 y RD\$ 238,428,924 según detalle las cuentas por cobrar a corto plazo presentan balances de

Descripción	2024	2023
cuentas por cobrar Crédito Cursos Especiales	430,151	430,151



cuentas por cobrar Crédito De Post-Grado y Maestría	27,957	85,457
cuentas por cobrar Crédito Educativo	9,870,195	11,611,484
cuentas por cobrar Crédito Por Servicios Académicos	32,890	32,890
cuentas por cobrar Crédito Otros Servicios Estudiantes	5,516	5,516
cuentas por cobrar Pagado De Mas	444,834	454,829
cuentas por cobrar Faltante A Cajeros	430,958	389,972
cuentas por cobrar Préstamo Personal	265,086	276,207
Cuenta por Cobrar Crédito Servicios Medicos	13,510	13,510
Cuenta por Cobrar Crédito Servicios Odontologico	4,635	0
Terceros (por no entrega de Facturas)	4,556,020	1,194,000
Avance por Contrato Remodelación (Empresas)	43,845,508	38,250,574
Avance por Contrato Remodelación (Personas)	7,250,731	7,250,731
Cuentas por Cobrar Prestamo Navideño	127,871,884	94,053,461
Total	195,049,876	154,048,781

Nota # 9 Inventarios

Un detalle de las partidas de inventario al 31 de diciembre de 2024 y 2023 es como sigue:

Descripción	2024	2023
Inventario de Almacén General	163,448,162	9,873,278
Inventario de Odontología	527,443	527,443
Inventario de Reactivos	210,531	210,531
Inventario de Planta Física	512,336	512,336
Inventario de Publicaciones	24,153,390	12,696,832
Inventario de L A B O-U A S D	1,307,129	763,433
Inventario CURSCEN-San Cristóbal-Economato	496,710	0
Inventario de Instituto Geográfico Universitario	1,325,575	1,603,275
Inventario de Comedor Universitario	3,983,931	3,983,931
Inventario de Servicios Médicos	188,265	188,265
Inventario de Curne - San Francisco - Economato	4,505,544	2,527,796
Inventario de Curso - Barahona - Economato	601,892	601,892
Inventario de Cure - Higüey - Economato	2,951,359	2,951,359
Inventario de Curno - Mao - Economato	2,376,089	2,376,089
Inventario de Curno - Santiago Rodríguez -Economato	652,116	267,607
Inventario de Cursa - Santiago - Economato	2,622,617	2,434,187
Inventario de Curna - Nagua - Economato	633,257	633,257
Inventario de Curo - San Juan - Economato	5,882,548	3,157,043
Inventario de Curce - Bonao - Economato	1,751,530	1,214,912
Inventario de Curhama - Hato Mayor	1,313,887	1,313,887
Inventario de Cura Puerto Plata	2,293,383	2,293,383
Inventario de Curve - La Vega	224,422	224,422
Inventario de Curne - San Francisco - Cafetería	545,807	297,791
Inventario de Cursa - Santiago - Cafetería	243,808	345,322
Inventario de Curna Cafetería	102,463	102,463
Inventario de Cura Cafetería	49,655	49,654
Inventario de Curve Cafetería	13,647	13,647
Inventario de Cursapem Almacén	450,720	450,720
Inventario de Curso Ext. Bahoruco Independencia	521,461	202,547
Inventario de Curce Cafetería	105,077	82,838
Inventario de Curban-Bani-Economato	102,356	83,287
Inventario de Curo-San Juan-Cafetería	332,241	332,241
Inventario de Curno-Mao-Cafetería	13,442	13,442
Inventario Cursapem Cafetería	18,985	18,985
Inventario Curso Cafetería	62,067	10,396
Total	224,523,847	52,358,494



El saldo que presenta la cuenta inventario de Almacén General se debe a una dificultad que está presentando el sistema al momento de registrar las órdenes de compras, estamos en contacto con el Depto. de Tecnología para la solución del mismo.

Nota # 10 Pagos anticipados

Un detalle de los pagos anticipados al 31 de diciembre de 2024 y 2023 es como sigue:

Descripción	2024	2023
Anticipo en compras	413,906,433	193,147,573
Gastos Pagado por Equipos Autonomotriz y de Transporte	8,723,011	4,811,754
Gastos Pagado por Adelantado Edificaciones	7,671	7,671
Gastos Pagados por Adelantado Alquiler	2,831,568	3,784,958
Gastos Pagados por Adelantado Membresía	8,295	16,590
Total	425,476,977	201,768,546

Nota # 11 Cuentas por cobrar a largo plazo

Representa las cuentas por Cobrar Largo Plazo al Banco de Reserva, por los préstamos que esta Institución efectúa de manera individual a servidores de la UASD, el cual cobra mensualmente en cuotas que incluyen capital, comisiones e intereses de los fondos depositados por esta Institución, y esta a su vez aplica los descuentos, por vía de nómina en la misma proporción a los servidores beneficiados. El balance que presentan los préstamos empleados Feliz y de vivienda del canco de reservas corresponden a cuentas por cobrar que algunos servidores mantienen con la institución por este concepto.

Un detalle de las partidas de cuentas por cobrar a largo plazo al 31 de diciembre de 2024 y 2023 es como sigue:

Descripción	2024	2023
cuentas por cobrar Prestamos Empleado feliz	13,708,642	0
cuentas por cobrar Préstamo Para Vivienda B. R.	2,619,872	0
cuentas por cobrar Coeoprouasd	910,616	941,198
cuentas por cobrar Asodemu	1,657,718	3,260,057
cuentas por cobrar Fed	2,382,905	2,335,608
cuentas por cobrar A R S Uasd	189,937	260,449
cuentas por cobrar Pagado De Mas (Inst Y Empresas)	452,332	450,372
cuentas por cobrar Economato Universitario	3,651,341	3,622,748
cuentas por cobrar Finca Experimental Engombe	1,765,713	1,755,504
cuentas por cobrar F A P R O U A S D	77,617	83,333
cuentas por cobrar Inmobiliaria Uasd	524,911	648,564
Cuentas por Cobrar Red de Cafeterías	152,635	219,454
Cuentas por Cobrar Avance en Compra de Servicios	545,316	545,316
Cuentas por Cobrar Avance por Remodelacion	203,564	212,488
Total Préstamos por Cobrar L/P	28,843,119	14,335,092

Nota # 12 Inversiones a Largo Plazo

El balance que aparece en este renglón es de los Certificado Financiero en el Banco de Reservas, que se presentaba en el renglón de efectivo y fué reclasificado.

Se aperturaron dos certificados financieros en

Fecha de Vencimiento 19/04/2023

Fecha de Vencimiento 23/04/2024

Nota: Estos Certificados Financieros siguen

Descripción

Certificados Financieros Banco de Reservas



Certificado número

9605503014

9606694121

Monto

500,000.000

750,000.000

Descripción	2024	2023
Certificados Financieros Banco de Reservas	1,250,000,000.00	500,000,000.00
	1,250,000,000.00	500,000,000.00

Nota # 14 Otros Activos No Financieros

Esta cuenta incluye los valores en efectivo entregado como fianza a compañía de servicios legalmente establecida que lo exigen como requisito para instalar el servicio solicitado, como son: las de energía eléctrica, corporación del acueducto y alcantarillado (CAASD). Fianza por concepto de arrendamiento de locales, teléfonos y otros

Nota #13 Propiedad, Planta y Equipo

El balance de la cuenta activo fijo o bienes de uso que se presenta en el Estado de Situación está conformado por el conjunto de los diferentes grupos que forman parte de los registros contables, como son:

- a) Terreno
- b) Edificaciones
- c) Mobiliario y Equipos
- d) Equipo de Transporte
- e) Equipo de Biblioteca
- f) Útiles Deportivos
- g) Equipo de Producción Industrial
- h) Otros activos.



La base para su registro es el costo histórico de adquisición, su objetivo es obtener el mayor aprovechamiento y hacer un uso racional de su vida útil. Es bueno aclarar que las adiciones no se identifican porque se registran como un gasto de inversión adiciones mobiliarios y equipos, gastos de inversión adiciones y reparación de edificios, las cuales transfieren su balance al cierre del periodo a las cuentas reales activos fijos edificios, mobiliarios y equipos de oficina, equipos de producción e industrial y otros activos fijos.

Nota #13 Propiedad, Planta y Equipo

	Terreno	Edif. Y comp.	Maq. Y Equipos	Mob. y Equ. de Ofic.	Equipo, Transp y otros	Const. En Proceso	Total
Costos de adquisición (2024)	487,485,133	555,733,262	881,418,151	1,248,284,088	383,480,394	64,310,868	3,620,711,896
Adiciones	23,973,639	75,054,473	13,307,784	54,160,462	41,087,442		207,583,800
Superávit revaluación							-
Retiros							-
Otros							-
Transferencias							-
Saldo al final del periodo	511,458,772	630,787,735	894,725,935	1,302,444,550	424,567,836	64,310,868	3,828,295,696
Dep. Acum. al inicio del periodo		55,400,347	132,212,723	831,569,413	147,970,739		1,167,153,222
Adiciones enero diciembre 2024							-
Cargo del periodo		31,539,387	134,208,890	325,611,138	100,523,349		591,882,764
Retiros							-
Saldo al final del periodo al 31/12/2024	-	86,939,734	266,421,613	1,157,180,551	248,494,089	-	1,759,035,986
Prop. planta y equipos neto (2024)	511,458,772	543,848,001	628,304,322	145,263,999	176,073,747	64,310,868	2,069,259,711

La construcción en proceso presentada por un valor de RD\$64,310,868,00 corresponde a la Casa Club de ASODEMU, en estatus paralizado.

La diferencia entre los balances a diciembre del 2023 entre los Estados Financieros 2023-2022 y 2024-2023 de las partidas Maquinarias y Equipos, y Mobiliario y Equipos de Oficina, se debe a que una parte de Mobiliario y Equipos de Oficina se sumó a Maquinarias y Equipos cuando presentamos el 2023-2022, y ahora 2024-2023 las presentamos con los balances correctos.

Un detalle de los activos intangibles al 31 de diciembre de 2024 y 2023 es como sigue:

Descripción	2024	2023
Depósito y Fianzas Varias	1,841,837	1,841,837
Depósito y Fianzas Energía Eléctrica	16,072	16,072
Depósito y Fianzas Arrendamiento de Locales	1,617,347	1,617,347
Total	3,475,256	3,475,256

Nota # 15 Cuentas por Pagar a Corto Plazo

Este balance lo conforman el conjunto de los balances individuales de las diferentes cuentas por pagar, que funcionan en la UASD como son: (sector privado, personal docente y administrativo, proveedores de unidades especializadas y las instituciones públicas), la disminución en el caso de las cpx instituciones pública, se debe a la corrección del balance de las empresas energéticas, el monto con el que aparece este rubro, corresponde a la facturación del mes de diciembre 2024 de las empresas Edesur y Edeeste.

El saldo que presenta Cuentas por pagar Acumulación en Compras se debe a una dificultad que está presentando el sistema al momento de registrar las órdenes de compras, estamos en contacto con el Depto. de Tecnología para la solución del mismo.

Un detalle de las cuentas por pagar a corto plazo al 31 de diciembre de 2024 y 2023 es como sigue:

Descripción	2024	2023
Cuentas Por Pagar Servidores Académicos	23,957,825	184,640,036
Cuentas Por Pagar Servidores Administrativa	10,232,744	7,723,208
Cuentas por pagar Servicios Personales	310,723	310,723
Cuentas por pagar Acumulación en Compras	-4,174,776	0
Cuentas por pagar Plan De Viviendas	1,218,524	1,218,524
Cuentas por pagar Servidor Fondos Descentralizados	69,462,155	69,462,154
Cuentas por pagar Sector Privado	356,137,666	345,111,229
Cuentas por pagar Proveedor unidades especializadas	28,734,149	28,734,149
Cuentas por pagar Instituciones Publicas	6,116,007	193,429,602
Total	491,995,016	830,629,625

Nota # 16 Retenciones y Acumulaciones por Pagar

la disminución en las retenciones por pagar a Coeprouasd se debe a que el préstamo navideño de este año se tomó por un valor menor.

Un detalle de las retenciones y acumulaciones por pagar al 31 de diciembre de 2024 y 2023 es como sigue:

Descripción	2024	2023
Retenciones por pagar Retenciones Asodemu	0	1,251
Retenciones por pagar Economato Universitario	8,978,959	11,378,389
Retenciones por pagar Cooprouni	0	4,590
Retenciones por pagar Pensiones Alimenticias	4,500	24,500
Retenciones por pagar Fundacion De Credito Educativo	90,150	0
Retenciones por pagar Bienes Nacionales	2,595	2,595
Retención por pagar Federación de Estudiantes Universitarios	752,405	724,925
Retenciones por pagar Coeprouasd	121,027,938	221,560,128
Retenciones por pagar Asobet	208,990	21,562
Retenciones por pagar Ars-Uasd	1,597,957,286	1,412,850,923
Retenciones por Pagar Préstamos para Vehículos B. R.	887,964	0
Retenciones por Pagar Seguro de propiedad para la vi	0	170,139
Retenciones por Pagar Generatio Nova	0	500
Retenciones por Pagar Póliza de Seguros	0	547,356
Retenciones por Pagar Labo-UASD	0	33,480
Total	1,729,910,787	1,647,320,337



Nota# 17 Otros pasivos corrientes

Corresponde a los depósitos de terceros que realiza la institución para su operatividad.

Un detalle de otros pasivos corrientes al 31 de diciembre de 2024 y 2023 es como sigue:

Descripción	2024	2023
Cuentas por pagar Instituciones Públicas	32,360,795	32,011,845
cuentas por pagar Instituciones Privadas	21,227,776	11,624,740
Personas	5,927,559	5,893,659
Nomina por Pagar	0	158,283
Total	59,516,130	49,688,526

Nota# 18 Otros pasivos no corrientes

Estas cuentas surgen del movimiento operacional interno. Este grupo están conformados por organismos y dependencias Inter-Universitarias tal como se describe en los Estados Financieros.

Representa el balance pendiente del préstamo navideño que otorga la Institución en el mes de diciembre de cada año a sus servidores, para ser descontado por nómina en cuotas mensuales de capital, comisiones e intereses en los próximos diez meses del periodo siguiente. Anteriormente la institución obtenía el préstamo navideño con el Banco de Reservas, pero en este año dicho préstamo fue concedido por la Cooperativa de Empleados y Profesores de la UASD (COOEPROUASD) por un monto de RD\$120,000,000.00. Actualmente no presenta balance en este renglón porque fue reclasificado a retenciones por pagar Cooeprouasd.

2) Otras Retenciones por pagar acumuladas: agrupa varias subcuentas que, por el momento, no representan exigibilidad inmediata a la Institución, razón por la cual se colocan bajo esta denominación, después de haber sido reclasificadas para fines de presentación en el balance general. .

Un detalle de la cuenta otros pasivos no corrientes al 31 de diciembre de 2024 y 2023 es como sigue:

Descripción	2024	2023
cuentas por pagar F E D	5,675,640	5,675,640
cuentas por pagar A S O D E M U	944	944
cuentas por pagar F A P R O U A S D	13,490	13,490
cuentas por pagar COOEPROU A S D	5,247,722	0
cuentas por pagar Économato Universitario	11,072,096	11,072,096
cuentas por pagar Editora Universitaria	3,700,560	3,700,560
cuentas por pagar Inmobiliaria Uasd	163,484,833	161,616,458
cuentas por pagar Prestamos Plan De Retiro	1,556,223	1,556,223
cuentas por pagar Mixtas	2,285,821	2,285,821
Retenciones por pagar Imp Sobre La Renta (Ley 11-92)	2,318,032,342	1,153,990,369
Retenciones por pagar Fundación Universidad Primada	780,551	755,351
Retenciones por pagar Comisión Terrenos	97,578,487	95,915,525
Retenciones por pagar Impuestos	20,895	2,223
Retención 5% a proveedores	84,827,435	40,792,754
Total	2,694,277,036	1,477,377,452

Nota # 19 Activos Netos/Patrimonio

El patrimonio de la UASD, está constituido por todos los bienes de cualquier naturaleza que forman parte del mismo o que puedan formar en el futuro. El mismo es inajenable e inembargable.

De acuerdo a la ecuación contable el monto de este renglón está representado por la diferencia resultante del monto del activo y el monto del pasivo de la Institución, conjuntamente con las transferencias y contribuciones de capital recibido, y la acumulación de los resultados de cada ejercicio.

En la actualidad el monto que presenta la cuenta de patrimonio en el balance general al 31/12/2023, no incluye inmuebles, mobiliarios, facilidades construidas, aportadas por el Estado dominicano y particulares, en virtud de que el gobierno dominicano, desde hace varios años, ha venido invirtiendo cientos de miles de millones de pesos dominicanos en construcción de edificaciones y mobiliarios tanto en la Sede central como en los diferentes centros regionales. Dichas obras no han sido incorporadas al patrimonio debido a que es necesario un informe de la Oficina Supervisora de Obras del Estado y del Ministerio de Obras Públicas y Comunicaciones, con los valores de las inversiones realizadas para ejecutar los registros correspondientes.

El cambio significativo que presenta este renglón al 30 de junio de 2023 se debe al ajuste realizado a la partida de Retenciones de Impuestos por Pagar, ya que hemos eliminado la deuda fundamentándonos en lo que establece la Ley 5778 d/f 31/12/1961.

Descripción	2024	2023
Capital Inicial	479,700,693	479,700,693
Reserva para 5% Prestamo Navideño	18,761,072	16,199,084
Reserva Para Fondo Prestamo a Servidores Br	52,021,377	52,021,377
Reserva Para Fondo Prestamo Plan de Retiro	272,518	272,518
Reserva Prestamos a Servidores (B.R 1%)	162,250,141	143,109,186
Seguro de Vida Prestamo Empleado Feliz B. R	84,953,824	46,189,225
Resultados Acumulados	-249,493,184	1,101,259,342
Resultados positivos (ahorro)/negativo (desahorro)	1,417,340,713	-425,822,420
Resultado Acumulado	1,965,807,154	1,412,929,006

Estado de Rendimiento Financiero

Nota # 20 Ingresos por transacciones con contraprestaciones

Un detalle de los ingresos por transacciones con contraprestaciones al 31 de diciembre de 2024 y 2023 es como sigue:

Descripción	2024	2023
Aportes e Ingresos Corrientes Matriculación	1,044,494	3,118,778
Aportes e Ingresos Corrientes Reinscripción	252,185,287	164,671,407
Aportes e Ingresos Corrientes Exámenes Extraordinarios	12,685	3,725
Aportes e Ingresos Corrientes Exámenes Especiales	41,987	41,238
Aportes e Ingresos Corrientes Inversuras	201,270	12,743,891
Recargos	0	80,030
Record Notas Acumuladas (Uso Interno)	0	590,625
Récord Oficial De Notas	171,270	2,596,085
Cursos Especiales	111,991,084	58,114,330
Constancia De Inscripción	30,805	2,254,360
Revalida De Título	226,505	149,000
Tarjeta De Identificación (Carnet)	189,350	588,385
Reingreso y Carnet	2,800	4,800
Transferencia	1,978,880	2,424,142
Derecho A Tesis	14,430	59,887
Cursos Monográficos	1,496	6,610
Legalizaciones	146,850	932,210
Cursos De Post-Grado	6,800	200
Ratificación de Datos	0	150
Carta Constancia	408,890	345,490



Otros Ingresos	688,607	401,749
Récord De Notas Bienestar Estudiantil	0	80
Carta Finalización Con Tesis	550	12,630
Carta Finalización Sin Tesis	0	47,995
Carta Exequatur	150	131,160
Certificado De Titulo	123,100	451,555
Carta Ultima Materia	0	71,610
Carta De Anillo	600	298,775
Reconocimiento De Titulo	150	0
Convalidación Asignaturas	503,218	186,155
Récord Oficial Envío A La Mescyt	824,120	3,114,401
Programas De Las Asignaturas	376,100	595,780
Fotocopia Documentos Académicos	137,050	104,405
Cambio De Sede	279,405	299,665
Duplicado De Diploma	221,500	1,215,560
Corrección De Datos Documentos	13,400	287,965
Certificación de Tesis Via Mescyt	0	150
Cursos Tutorías	580,615	360,285
Derecho A Titulo De Post-Grado	400	0
Listado De Egresado	1,000	44,935
Anti plagio	3,254,500	3,018,580
RevalInvestidora Postgrado	23,136,290	11,321,110
Diploma	1,000	200
Retiro de Asignatura	6,000	0
Solicitud de Grado	0	100
Cursos de Educación Continuada	6,483,170	3,518,354
Cursos Monografía Fac Humanidades	12,649,925	15,570,285
Cursos Monografía Fac Ciencias	1,860,740	2,778,558
Cursos Monografía Fac Cs Económicas y sociales	16,368,646	12,965,430
Cursos Monografía Fac Cs Jurídicas y Políticas	5,645,579	5,573,247
Cursos Monografía Fac Ing. y Arquitectura	3,541,658	4,247,835
Cursos Monografía Fac Cs de la Salud	22,125,500	18,383,590
Carta Exequatur Envío A La Mescyt	63,700	926,550
Certificado Titulo Envío A La Mescyt	637,800	1,299,065
Legalización Titulo Envío A La Mescyt	817,600	1,404,195
Maestría Humanidades	99,341,000	89,219,710
Maestría Ciencias	84,612,837	67,095,788
Maestría Cs Económicas	162,946,242	86,894,593
Maestría Cs Jurídicas	80,978,377	97,368,795
Aportes e Ingresos Corrientes Maestría Ing. y Arquitectura	39,614,547	28,895,428
Aportes e Ingresos Corrientes Maestría Medicina	48,796,799	45,357,360
Educación Física y Deporte	3,322,636	2,599,668
Aportes e Ingresos Corrientes Derecho de Admisión	9,360,916	13,618,929
Aportes e Ingresos Corrientes Residencia Medica	21,864,300	16,444,070
Aportes e Ingresos Corrientes Contribuciones	95,648	347,495
Aportes e Ingresos Corrientes Orientación Profesional	31,550	75,215
Aportes e Ingresos Corrientes Biblioteca Central 2003-142	2,400	1,901,895
Aportes e Ingresos Corrientes Certificado internado Rotativo	0	400
Aportes e Ingresos Corrientes Cursos Monografía Fac De Artes	2,480,590	2,047,000
Aportes e Ingresos Corrientes Maestría Artes	33,424,000	8,031,400
Aportes e Ingresos Corrientes Doctorado	5,420,517	11,445,207
Aportes e Ingresos Corrientes Cargas Horarias	9,550	142,850
Aportes e Ingresos Corrientes Otros Derechos Acad. Postg y M	13,420	8,100
Aportes e Ingresos Corrientes Cursos Monografía Fac Educación	32,532,266	28,502,665
Aportes e Ingresos Corrientes Maestría de Educación	141,381,148	113,794,821



Aportes e Ingresos Corrientes Constancia De Graduando	7,900	50,255
Aportes e Ingresos Corrientes Constancia De Equivalencia	0	150
Aportes e Ingresos Corrientes Escala de Calificaciones	150	18,000
Aportes e Ingresos Corrientes Firma de Documentos	0	281,255
Aportes e Ingresos Corrientes Monográficos y Maestría sin Identificar	28,675,869	9,274,519
Cursos Extracurriculares Fac. Ciencias	697,000	150,500
Derechos Académicos (Dólares)	17,839,687	17,322,180
Derechos Académicos (Euros)	300,143	570,434
Aportes e Ingresos Corrientes Raciones Alimenticias	621,270	107,950
Aportes e Ingresos Corrientes Venta De Mapas	35,350	27,350
Aportes e Ingresos Corrientes Servicios Geográficos	796,481	2,219,175
Aportes e Ingresos Corrientes Servicios Analíticos	18,350	21,620
Aportes e Ingresos Corrientes Análisis Clínico De Laboratorio	8,515,530	10,728,825
Aportes e Ingresos Corrientes Servicios De Impresión	2,839,569	1,814,125
Aportes e Ingresos Corrientes Venta De Libros Y Folletos	28,353,243	29,255,513
Aportes e Ingresos Corrientes Servicios De Encuadernación	975	5,310
Aportes e Ingresos Corrientes Servicios Odontológicos	16,586,754	13,676,863
Aportes e Ingresos Corrientes Venta De Productos Agropecuaria	108,088	1,097,705
Aportes e Ingresos Corrientes Venta De Ganado	0	9,750
Aportes e Ingresos Corrientes Cine Universitario	0	0
Aportes e Ingresos Corrientes Economato Universitario	41,444,156	42,066,229
Aportes e Ingresos Corrientes Parqueo	0	59,750
Aportes e Ingresos Corrientes Servicios Fotocopias	1,138,796	893,719
Aportes e Ingresos Corrientes Otros Ingresos	13,259,388	14,120,076
Aportes e Ingresos Corrientes Certificados Médicos	1,524,545	736,700
Aportes e Ingresos Corrientes Venta de Agua Purificada	0	123,952
Aportes e Ingresos Corrientes Servicios Sismológico	1,500	38,928
Aportes e Ingresos Corrientes Ventas Artículo	0	4,262
Aportes e Ingresos Corrientes Servicios De Asesoría	636,250	1,372,418
Aportes e Ingresos Corrientes Cafetería	23,859,344	24,971,535
Aportes e Ingresos Corrientes Servicios Fotográficos	0	1,500
Aportes e Ingresos Corrientes Terrenos	1,289,865	1,019,450
Aportes e Ingresos Corrientes Vallas	410,550	259,300
Aportes e Ingresos Corrientes Locales	3,131,131	3,674,072
Aportes e Ingresos Corrientes Alquileres de Equipos	122,865	74,970
Aportes e Ingresos Corrientes Residencia Estudiantil	55,405	141,820
Aportes e Ingresos Corrientes Alquileres Vestuarios	1,354,700	1,340,450
Aportes e Ingresos Corrientes Alquileres Cafeterías	3,650,653	5,891,883
Total	1,432,501,207	1,134,571,178

Nota # 21 Transferencias y Donaciones

Esta cuenta está compuesta por las transferencias, donaciones e ingresos por servicios los cuales detallamos: subvenciones y donaciones que comprenden en su conjunto los ingresos que recibe la institución. Las donaciones están comprendidas en los siguientes renglones:

Un detalle de los ingresos por transferencias y donaciones al 31 de diciembre de 2024 y 2023 es como sigue:

Descripción	2024	2023
Aportes e Ingresos Corrientes Donaciones De Personas	32,690	48,100
Aportes e Ingresos Corrientes Donaciones De Instituciones Publicas	8,471,706	17,494,184
Aportes e Ingresos Corrientes Donaciones De Empresas	100,000	500,000
Aportes e Ingresos Corrientes Donaciones De Servidores	0	1,650
Aportes e Ingresos Corrientes Transferencias del Gobierno Central	13,718,460,278	9,218,650,277
Aportes e Ingresos Corrientes Transferencias del Gobierno Central	2,471,616,696	5,212,050,783
Aportes e Ingresos Corrientes FONDOCYT	77,120,509	48,583,665
Aportes e Ingresos Corrientes para Estudios y Capacitación	1,934,318	27,833,000
Aportes e Ingresos Corrientes Extraord. (Energía y Elect.)	240,482,062	215,186,284
Total	16,518,218,260	14,740,347,944



Nota # 22 Recargos, multas y otros ingresos

Un detalle del ingreso por los recargos, multas y otros ingresos al 31 de diciembre de 2024 y 2023 es como sigue:

Descripción	2024	2023
Aportes e Ingresos Corrientes Intereses Depósitos A Plazo Ci	74,379,163	69,498,333
Aportes e Ingresos Corrientes Pago Derechos Académicos	0	2,000
Aportes e Ingresos Corrientes Comisiones Por Ventas	35,100	0
Aportes e Ingresos Corrientes Reintegros	569,859	155,869
Aportes e Ingresos Corrientes Devoluciones	495,692	251,138
Aportes e Ingresos Corrientes Devoluciones (Dólares)	371,131	0
Aportes e Ingresos Corrientes Multas	135,359	99,643
Aportes e Ingresos Corrientes Pagado De Mas	0	1,869
Aportes e Ingresos Corrientes Fdo Prestamos A Servidores Br	53,332	60,920
Aportes e Ingresos Corrientes Otros	376,203	0
Aportes e Ingresos Corrientes Sobrante A Cajeros	408,126	279,482
Aportes e Ingresos Corrientes Sobrante A Cajero Dólares	4,365	1,512
Aportes e Ingresos Corrientes Sobrante A Cajero Caja Chica	1	0
Aportes e Ingresos Corrientes Venta De Chatarras	693,665	272,417
Aportes e Ingresos Corrientes Intereses Credito Educativo	2,864	0
Aportes e Ingresos Corrientes Recup Credito Educativo	36,800	0
Aportes e Ingresos Corrientes Donaciones	2,107,768	0
Aportes e Ingresos Corrientes Donaciones Procedentes Del Exterior	10,964,186	0
Total	90,633,614	70,623,185

Nota # 23 Ganancias por Diferencias Cambiarias

Un detalle de las diferencias cambiarias al 31 de Diciembre de 2024 y 2023 es como sigue:

Descripción	2024	2023
Ganancia en Diferencias Cambiarias	907	0
Total	907	0

Nota # 24 Sueldos, Salarios y beneficios a empleados

Un detalle de las cuentas sueldos, salarios, beneficios a empleados al 31 de diciembre 2024 y 2023 es como sigue:

Descripción	2024	2023
Sueldos Fijos Administrativos	3,114,456,153	3,095,473,514
Sueldos Fijos Académicos	5,921,619,334	5,893,052,176
Sueldos no Fijos Administrativos	41,388,882	29,705,603
Sueldos no Fijos Académicos	178,853,938	182,022,596
Sueldos Extras	692,275,194	668,171,648
Incentivos	25,896,706	24,873,735
Jornales	20,756,309	4,453,041
Honorarios Profesionales	13,815,422	38,577,098
Honorarios por Servicios Técnicos	8,527,921	6,338,078
Dietas en el País	1,304,376	1,479,701
Dietas en el Exterior	2,811,353	1,156,105
Gastos de Representacion en el País	16,370,801	16,748,988
Gastos de Representación en el Exterior	71,033	0
Regalía o Sueldo Navideño	790,721,651	784,569,295
Iguales	20,000	0
Pensiones y Jubilaciones	3,514,636,276	2,866,241,557
Seguro Medico	573,405,890	575,807,357
Ayuda a Servidores Universitarios	4,446,070	4,240,863



Ayuda a Estudiantes	3,586,508	2,240,057
Donaciones	10,133,005	4,870,000
Eventuales	0	1,000,000
Premios	305,333	0
Cooperativas	25,000	0
Aportes a Instituciones Del Sector Publico	0	254,550
Subv a Instituciones del Sector Privado	0	180,000
Nacionales	141,178	1,689,386
Becas Universitarias Internas	74,914,744	76,315,104
Becas Universitarias Externas	4,759,729	6,475,975
Becas de Perfeccionamiento Profesional	151,800	5,375,378
Participación Eventos	544,553	183,946
Rembolsos	1,639,853	10,838,192
Total	15,017,579,012	14,302,333,943

Nota # 25 Suministro y materiales para consumo

Un detalle de los gastos de suministro y materiales para consumo al 31 de diciembre de 2024 y 2023 es como sigue:

Descripción	2024	2023
Alimentos para Humanos	20,029,615	14,865,935
Alimentos para Animales	111,740	273,983
Productos Agroforestales	2,267,220	2,115,210
Carbón Mineral	198,137	0
Minerales Metálicos	27,387	14,950
Piedra Arcilla y Arena	60,030	1,061,054
Otros Minerales No Metálicos	511,839	76,855
Hilados y Telas	2,657,926	590,638
Acabados Y Textiles	1,596,291	1,661,651
Prenda de Vestir	3,749,696	2,165,678
Calzados	9,725	22,179
Papel de Escritorio	2,045,069	10,479,613
Productos de Papel y Cartón	6,741,156	11,312,007
Productos de Artes Gráficas	2,871,235	8,067,578
Libros , Revistas y Periódicos	1,832,680	2,699,538
Textos de Enseñanza	15,120	22,785
Especies Timbradas y Valoradas	581,607	1,524,977
Cueros y Pieles	96,262	213,699
Articulos de Cuero	117	0
Neumáticos y Cámara de Aire	853,975	2,712,263
Articulos de Caucho	430,069	420,329
Sustancias Químicas	336,020	1,958,924
Combustibles y Lubricantes	40,038,863	40,684,476
Abonos y Fertilizantes	30,764	244,749
Insecticidas, Fumigantes y Otros	354,433	383,319
Productos Medicinales y Farmacéuticos	681,947	754,856
Tintes, Pintura y Colorantes	16,663,539	19,579,201
Productos Plásticos y Nylon	2,661,179	3,943,774
Productos Fotográficos	176,606	101,580
Productos Magnéticos	270,568	340,230
Productos Químicos de Limpieza e Higiene	3,096,060	3,624,890
Productos Químicos Adhesivos	1,100,343	1,009,420
Productos para uso de Laboratorio y Afines	10,715,139	10,346,823
Productos de Arcilla	0	76,381
Producto de Vidrio	982,289	1,620,446
Productos de Loza y Porcelana	1,826,684	2,433,704
Productos de Cemento, Cal y Yeso	275,534	592,285



Producto de Cemento y Asbesto	64,449	458,859
Productos Siderúrgicos Férricos	901,261	609,066
Productos Siderúrgicos No Férricos	787,321	183,899
Estructuras Metálicas Acabadas	2,528,059	3,253,707
Herramientas y Respuestas Menores	23,382,460	21,409,550
Cerrajerías	1,118,729	1,199,003
Griferías	162,595	595,278
Útiles de Limpieza	1,079,914	1,176,639
Útiles de Escritorio ,Oficina y Enseñanza	3,670,659	6,754,405
Útiles Menores, Médicos Quirúrgicos	425,791	968,571
Útiles Deportivos y Recreativos	1,011,423	699,666
Útiles de Cocina y Comedor	2,429,447	3,678,373
Productos Eléctricos Y Afines	10,572,936	9,278,456
Materiales para Experimentos	5,456	19,409
Red de Cafeterías SEDE	34,206	48,237
Cafeterías Centros Regionales	20,532,629	17,205,484
Economatos Centros Regionales	7,972,467	6,968,786
Total	202,576,662	222,503,366

Nota # 26 Otros Gastos

Un detalle de la cuenta subvenciones y otros pagos por transferencia al 31 de diciembre de 2024 y 2023 es como sigue:

Descripción	2024	2023
Telecomunicaciones	47,750,253	35,271,160
Correos	1,240	150
Servicios Básicos Públicos	278,583,980	252,027,383
Servicios Básicos Privados	1,506,663	1,900,640
Publicidad, Impresión y Encuadernación	31,575,829	41,044,492
Viáticos en el País	258,892,985	196,162,121
Viáticos en el Exterior	6,308,910	3,566,201
Transporte y Almacenaje	41,366,686	29,119,123
Alquileres de Equipos	1,337,367	1,358,726
Alquileres de Inmuebles	1,532,112	3,898,959
Alquileres de Bienes Y Servicios	3,801,319	6,225,674
Seguros	10,765,211	8,687,672
Reparaciones y Conservaciones Menores	26,683,642	30,986,921
Comisiones Bancarias	32,535,320	21,588,083
Funerarios	0	9,400
Servicios Especiales	0	6,000
Servicios Técnicos	32,892,192	27,984,277
Impuestos	53,904	84,341
Hotelería	36,387,221	17,780,497
Total	811,974,836	677,701,821

Nota # 27 Gasto de depreciación y amortización

Un detalle de la depreciación, la cual fue calculada por estimación de acuerdo al procedimiento.

Descripción	2024	2023
Gastos Corrientes de Depreciación Categoría 1	28,356,937	55,400,347
Gastos Corrientes de Depreciación Categoría 2	419,412,188	914,295,993
Gastos Corrientes de Depreciación Categoría 3	144,113,639	197,457,132
Total	591,882,764	1,167,153,472



Nota# 28 Gastos Financieros

Esta partida corresponde a la proporción de los intereses que la Uasd tiene que pagar del préstamo navideño de diciembre 2023 producto de la diferencia.

Un detalle de los gastos financieros al 31 de diciembre de 2023 y 2022 es como sigue:

Descripción	2024	2023
Gastos Diferidos Cooperativa de Empleados y Profesores UASD	0	1,671,187
Total	0	1,671,187

Nota # 29 (Perdidas) por Diferencias Cambiarias

Un detalle de las diferencias cambiarias al 30 de junio de 2024 y 2023 es como sigue:

Descripción	2024	2023
Gasto Corrientes Diferencias Cambiarias	0	938
Total	0	938



Mtra. Juana Cabrera Santiago
Directora de Contabilidad Administrativa

Nota: Flujo de Efectivo 2024

Para el año 2024 la disminución que representa el renglón Otros Cobros en las Actividades de financiación se debe porque a partir del año transcurrido las autoridades tomaron la decisión de que los préstamos otorgados a los servidores universitarios a través del banco de reservas se manejen como una retención por pagar y no como una cuenta por pagar, ya que el banco de reservas se descuenta la cuota de cada uno de estos préstamos de manera automática de la cuenta bancaria Nómina 010-500095-7 perteneciente a la Universidad Autónoma de Santo Domingo. Razón por la cual nunca existe una deuda de la institución por este concepto con el banco de reservas.