




UNIVERSIDAD AUTONOMA DE SANTO DOMINGO
Estado de Situación Financiera
Al Corte del 30 de Junio de 2025 y 2024
(Valores en RD\$)

	2025	2024
Activos		
Activos corrientes		
Efectivo y equivalente de efectivo (Notas 4)	1,814,454,315	1,701,238,788
Cuenta por cobrar a corto plazo (Notas 5)	122,117,788	59,082,872
Inventarios (Nota 6)	215,753,825	108,430,487
Pagos anticipados (Nota 7)	533,435,670	277,970,361
Otros Activos Financieros (Nota 8)	2,000,000,000	1,250,000,000
Total activos corrientes	4,685,761,598	3,396,722,508
Activos no corrientes		
Cuentas por cobrar a largo plazo (Notas 9)	36,851,660	19,274,993
Propiedad, planta y equipo neto (Nota 10)	2,217,529,656	1,954,185,107
Otros Activos No Corrientes (Nota 11)	3,475,256	3,475,256
Total activos no corrientes	2,257,856,573	1,976,935,356
Total activos	6,943,618,171	5,373,657,864
Pasivos corrientes		
Cuentas por pagar a corto plazo (Nota 12)	492,367,849	683,610,782
Retenciones y acumulaciones por pagar (Nota 13)	1,799,675,939	1,612,729,802
Otros pasivos corrientes (Nota 14)	75,248,887	60,777,113
Total pasivos corrientes	2,367,292,676	2,357,117,697
Pasivos no corrientes		
Otros pasivos no corrientes (Nota 15)	3,293,315,041	2,076,475,181
Total pasivos no corrientes	3,293,315,041	2,076,475,181
Total pasivos	5,660,607,717	4,433,592,878
Activos Netos/Patrimonio (Notas 16)		
Capital	479,700,693	479,700,693
Reservas	361,432,930	288,323,609
Resultados positivos (ahorro)/negativo (desahorro)	568,360,602	-230,272,056
Resultados acumulados	-126,483,770	402,312,740
Total Activos Netos/Patrimonio mas Pasivos	6,943,618,171	5,373,657,864


Mtro. Ediltrudis Beltrán Crisóstomo
 Rector


Mtro. Ramón Desangles Flores
 Vicerrector Administrativo


Mtra. Aurea Pelletier Gido
 Contralor General


Mtra. Judith Cabrera Santiago
 Directora Contabilidad Administrativa

