



Universidad Autónoma De Santo Domingo

Primada de América

Fundada el 28 de Octubre de 1538

RNC: 401-004194

Dirección Financiera

“Año del Rediseño Curricular por Competencias y Consolidación de la Educación \

Presupuesto de Ingresos, Gastos y Aplicaciones Financieras

Enero Año 2022

Valor en RD\$

Detalle	Presupuesto
B-GASTOS	
B-1 Remuneraciones y contribuciones:	
Remuneraciones	662,687,599.53
Sobresueldos	42,094,572.24
Dietas y Gastos de Representación	1,163,253.55
Gratificaciones y Bonificaciones	0.00
Contribuciones a la Seguridad Social	0.00
Total	705,945,425.32
B-2 CONTRATACIÓN DE SERVICIOS	
Servicios Básicos	18,009,657.56
Publicidad, Impresión y Encuadernación	1,854,532.82

Viaticos	299,005.40
Transporte y Almacenaje	7,390.00
Alquileres y Renta	235,200.00
Seguros	0.00
Servicios de Conservación, Reparaciones Menores e Instalaciones Temporales	290,659.75
Otros Servicios No incluidos en Conceptos Anteriores	1,609,778.40
Otras contrataciones de Servicios	
Total	22,306,223.93
B-3 MATERIALES Y SUMINISTROS	
Alimentos y Productos Agroforestales	810,002.58
Textiles y Vestuarios	219,371.60
Productos de Papel, Cartón e Impresos	1,952,797.96

Productos Farmacéuticos	136,890.38
Productos de Cuero, Caucho y Plástico	65,245.22
Productos Minerales, Metálicos y No Metálicos	2,235,665.42
Combustibles, Lubricantes, Productos Químicos y Conexos	946,215.00
Productos y Útiles varios	398,264.61
Total	6,764,452.77
B-4 TRANSFERENCIAS CORRIENTES	
Transferencias Corrientes al Sector privado	194,201,495.02
Transferencias Corrientes al Gobierno General Nacional	0.00

Transferencias Corrientes a Gobiernos Generales Locales	0.00
Transferencias Corrientes a Empresas públicas no financieras	0.00
Transferencias Corrientes a Instituciones públicas financieras	0.00
Transferencias Corrientes al sector externo	0.00
Transferencias Corrientes a otras instituciones públicas	0.00
Total	194,201,495.02
B-5 TRANSFERENCIAS DE CAPITAL	
Transferencias de capital al sector privado	0.00
Transferencias de capital al gobierno general nacional	0.00

Transferencias de capital a gobiernos generales locales	0.00
Transferencias de capital a empresas públicas no financieras	0.00
Transferencias de capital a empresas públicas financieras	0.00
Transferencias de capital al sector externo	0.00
Transferencias de capital a otras instituciones públicas	0.00
Total	0.00
B-6 BIENES MUEBLES, INMUEBLES E INTANGIBLES	
Mobiliario y Equipo	672,943.21
Mobiliario y Equipo Educativo y Recreativo	103,401.78
Equipo e Instrumental, Científico y Laboratorio	1,243,526.84

Vehículos y Equipo De Transporte, Tracción y Elevación	0.00
Maquinaria, Otros Equipos y Herramientas	1,535,214.87
Equipos De Defensa y Seguridad	0.00
Activos Biológicos Cultivables	0.00
Bienes Intangibles	0.00
Edificios, Estructuras, Tierras, Terrenos y Objetos De Valor	252,250.00
Total	3,807,336.70
B-7 OBRAS	
Obras En Edificaciones	4,464,355.49
Infraestructura	366,399.97
Construcciones En Bienes Concesionados	0.00
Total	4,830,755.46
B-8 ADQUISICION DE ACTIVOS FINANCIEROS CON FINES DE POLÍTICA	
Concesión De Préstamos	12,000

Adquisición De Títulos Valores Representativos De Deuda	0.00
B-9 GASTOS FINANCIEROS	
Intereses De La Deuda Pública Interna	0.00
Intereses De La Deuda Publica Externa	0.00
Comisiones Y Otros Gastos Bancarios De La Deuda Pública	0.00
Total	12,000.00
Total Gastos	937,867,689.20
C- APLICACIONES FINANCIERAS	
C-1 INCREMENTO DE ACTIVOS FINANCIEROS	
Incremento De Activos Financieros Corrientes	
Incremento De Activos Financieros No Corrientes	
Total	0.00
C-2 DISMINUCIÓN DE PASIVOS	
Disminucion de Pasivos Corrientes	

Disminucion de Pasivos No Corrientes	
Total	0.00
C-4 DISMINUCIÓN DE FONDOS DE TERCEROS	
Disminucion depositos fondos a terceros	
Total	0.00
TOTAL APLICACIONES FINANCIERAS	
	0.00
TOTAL GASTOS Y APLICACIONES FINANCIERAS	
	937,867,689.20

Fuente: Reportes SIGEF

Revisado por:


Lic. Flavia Francisco Calderón

Asistente Operativo




Firmad


Obispo M^a
Gerente F.



Virtual”

Variación
70.66
4.49
0.12
0.00
0.00
75.27
1.92
0.20

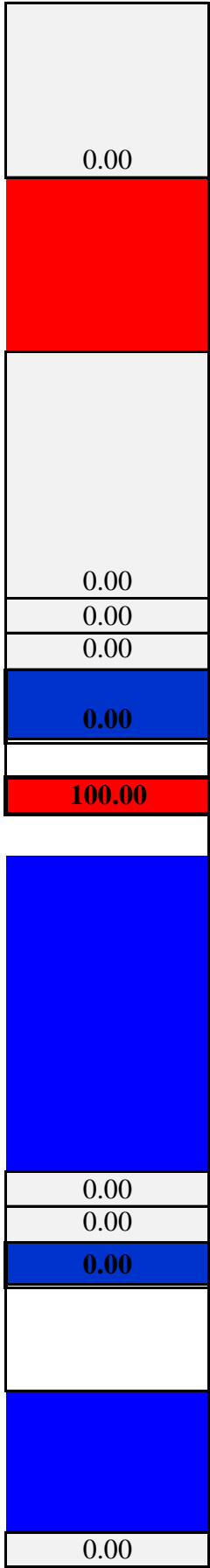
0.03
0.00
0.03
0.00
0.03
0.17
0.00
2.38
0.09
0.02
0.21



0.00
0.00
0.00
0.00
0.00
0.00
20.71
0.00
0.00

0.00
0.00
0.00
0.00
0.00
0.00
0.00
0.07
0.01
0.13

0.00
0.16
0.00
0.00
0.00
0.00
0.03
0.41
0.48
0.04
0.00
0.52
0.00



0.00
0.00
0.00
0.00
0.00
100.00

o por:

ente Javier
inanciero